

PRESIDENCIA

OFICIO NÚMERO:
TEJAV/078/2022



TEJAV
Tribunal Estatal de Justicia Administrativa de Veracruz

Xalapa, Veracruz, a 20 de octubre de 2022.

Torre Olmo, Piso 3
Distribuidor Vial Las Trancas no. 1009,
Col. Reserva Territorial CP 91096
Xalapa, Veracruz
(01228) 688 77 31
www.tejav.org.mx

ACUSE
DIP. CECILIA JOSEFINA GUEVARA GUEMBE
PRESIDENTA DE LA MESA DIRECTIVA DEL
H. CONGRESO DEL ESTADO DE VERACRUZ
PRESENTE



24/ OCT 1 2022
10:29 AM

Distinguida Diputada Presidenta:

De conformidad con los artículos 179 del Código Financiero para el Estado de Veracruz de Ignacio de la Llave, 31 de la Ley de Fiscalización Superior y Rendición de Cuentas del Estado de Veracruz de Ignacio de la Llave y 22 fracción I de la Ley Orgánica del Tribunal Estatal de Justicia Administrativa, por este conducto remito en formato físico y digital el Tercer Informe Trimestral sobre el ejercicio del gasto público del Tribunal Estatal de Justicia Administrativa, correspondiente al periodo julio a septiembre del ejercicio fiscal 2022, la cual fue aprobada de manera unánime en la Décima Sesión Ordinaria 2022 del Pleno, de fecha 19 de octubre del año en curso, quedando registrado bajo el acuerdo número TEJAV/10/03/22.

Para los efectos a que haya lugar.

Sin otro particular, le envío un cordial saludo.

ATENTAMENTE


ROBERTO ALEJANDRO PÉREZ GUTIÉRREZ
MAGISTRADO PRESIDENTE



20:00
G/ anexos
CD y enguapado.

- C.c.p. Rafael Gustavo Fararoni Magaña. Diputado Presidente de la Comisión de Vigilancia del H. Congreso del Estado de Veracruz. Para su conocimiento.
- C.c.p. Domingo Bahena Corbalá. Secretario General del H. Congreso del Estado de Veracruz. Para su conocimiento.
- C.c.p. Mauricio Eduardo Jonguitud Piñero. Titular del Órgano Interno de Control del TEJAV. Para su conocimiento.
- C.c.p. Martha Patricia Miranda García. Directora de Administración del TEJAV. Para su conocimiento.
- C.c.p. Archivo.

MPMG/958




TEJAV

Tribunal Estatal de Justicia
Administrativa de Veracruz

**TERCER INFORME
TRIMESTRAL 2022**

CONTENIDO

I. Información contable:

- a) Estado de Actividades.
- b) Estado de Situación Financiera.
- c) Estado de Variación en la Hacienda Pública.
- d) Estado de Cambios en la Situación Financiera.
- e) Estado de Flujos de Efectivo.
- f) Informes Sobre Pasivos Contingentes.
- g) Notas a los Estados Financieros.
- h) Estado Analítico del Activo.
- i) Estado Analítico de la Deuda y Otros Pasivos.

II. Información presupuestaria:

- a) Estado Analítico de Ingresos.
- b) Estado Analítico del Ejercicio del Presupuesto de Egresos:
 - 1. Administrativa;
 - 2. Económica;
 - 3. Por objeto del gasto,
 - 4. Funcional.
- c) Endeudamiento Neto.
- d) Intereses de la Deuda.
- e) Indicadores de Postura Fiscal.

III. Información programática:

- a) Gasto por Categoría Programática.
- b) Programas y Proyectos de Inversión.
- c) Indicadores de Resultados del Programa Anual de Actividades 2022.

IV. Información complementaria.

- a) Balanza de Comprobación.

V. Formatos de la Ley de Disciplina Financiera

- a) Estado de Situación Financiera Detallado-LDF.
- b) Informe Analítico de la Deuda Pública y Otros Pasivos-LDF.
- c) Informe Analítico de Obligaciones Diferentes de Financiamiento-LDF.
- d) Balance Presupuestario-LDF.
- e) Estado Analítico de Ingresos Detallado LDF.
- f) Estado Analítico del Ejercicio del Presupuesto de Egresos Detallado - LDF (Clasificación por Objeto del Gasto)
- g) Estado Analítico del Ejercicio del Presupuesto de Egresos Detallado - LDF (Clasificación Administrativa)
- h) Estado Analítico del Ejercicio del Presupuesto de Egresos Detallado - LDF (Clasificación Funcional)
- i) Estado Analítico del Ejercicio del Presupuesto de Egresos Detallado - LDF (Clasificación de Servicios Personales por Categoría)
- j) Guía de Cumplimiento.



TEJAV

Tribunal Estatal de Justicia
Administrativa de Veracruz

I. INFORMACIÓN CONTABLE



TEJAV

Tribunal Estatal de Justicia
Administrativa de Veracruz

Estado de Actividades

**TEJAV**Tribunal Estatal de Justicia
Administrativa de Veracruz

Tribunal Estatal de Justicia Administrativa

Estado de Actividades

Del 1 de enero al 30 de septiembre de 2022

(Cifras en Pesos)

Concepto	2022	2021
INGRESOS Y OTROS BENEFICIOS		
INGRESOS DE GESTIÓN	\$396,279.01	\$818,655.61
Impuestos	\$0.00	\$0.00
Cuotas y Aportaciones de Seguridad Social	\$0.00	\$0.00
Contribuciones de Mejoras	\$0.00	\$0.00
Derechos	\$36,513.22	\$29,229.21
Productos	\$354,422.45	\$261,127.62
Aprovechamientos	\$5,343.34	\$528,298.78
Ingresos por Venta de Bienes y Prestación de Servicios	\$0.00	\$0.00
PARTICIPACIONES, APORTACIONES, CONVENIOS, INCENTIVOS DERIVADOS DE LA COLABORACIÓN FISCAL, FONDOS DISTINTOS DE APORTACIONES, TRANSFERENCIAS, ASIGNACIONES, SUBSIDIOS Y SUBVENCIONES, PENSIONES Y JUBILACIONES	\$56,004,420.00	\$69,700,000.00
Participaciones, Aportaciones, Convenios, Incentivos Derivados de la Colaboración Fiscal y Fondos Distintos de Aportaciones	\$0.00	\$0.00
Transferencias, Asignaciones, Subsidios y Subvenciones, y Pensiones y Jubilaciones	\$56,004,420.00	\$69,700,000.00
OTROS INGRESOS Y BENEFICIOS	\$0.00	\$0.00
Ingresos Financieros	\$0.00	\$0.00
Incremento por Variación de Inventarios	\$0.00	\$0.00
Disminución del Exceso de Estimaciones por Pérdida o Deterioro u Obsolescencia	\$0.00	\$0.00
Disminución del Exceso de Provisiones	\$0.00	\$0.00
Otros Ingresos y Beneficios Varios	\$0.00	\$0.00
Total de Ingresos y otros beneficios	\$56,400,699.01	\$70,518,655.61
GASTOS Y OTRAS PÉRDIDAS		
GASTOS DE FUNCIONAMIENTO	\$45,271,832.82	\$68,773,144.90
Servicios Personales	\$38,786,574.99	\$57,337,864.80
Materiales y Suministros	\$981,527.76	\$1,801,695.40
Servicios Generales	\$5,503,730.07	\$9,633,584.70
TRANSFERENCIAS, ASIGNACIONES, SUBSIDIOS Y OTRAS AYUDAS	\$0.00	\$23,196.00
Transferencias Internas y Asignaciones al Sector Público	\$0.00	\$0.00
Transferencias al Resto del Sector Público	\$0.00	\$0.00
Subsidios y Subvenciones	\$0.00	\$0.00
Ayudas Sociales	\$0.00	\$23,196.00
Pensiones y Jubilaciones	\$0.00	\$0.00
Transferencias a Fideicomisos, Mandatos y Contratos Análogos	\$0.00	\$0.00
Transferencias a la Seguridad Social	\$0.00	\$0.00
Donativos	\$0.00	\$0.00
Transferencias al Exterior	\$0.00	\$0.00
PARTICIPACIONES Y APORTACIONES	\$0.00	\$0.00
Participaciones	\$0.00	\$0.00
Aportaciones	\$0.00	\$0.00
Convenios	\$0.00	\$0.00
INTERESES, COMISIONES Y OTROS GASTOS DE LA DEUDA PÚBLICA	\$0.00	\$0.00
Intereses de la Deuda Pública	\$0.00	\$0.00
Comisiones de la Deuda Pública	\$0.00	\$0.00
Gastos de la Deuda Pública	\$0.00	\$0.00
Costo por Coberturas	\$0.00	\$0.00
Apoyos Financieros	\$0.00	\$0.00
OTROS GASTOS Y PÉRDIDAS EXTRAORDINARIAS	\$0.00	\$336,213.88
Estimaciones, Depreciaciones, Deterioros, Obsolescencia y Amortizaciones	\$0.00	\$336,213.88
Provisiones	\$0.00	\$0.00



Concepto	2022	2021
Disminución de Inventarios	\$0.00	\$0.00
Otros Gastos	\$0.00	\$0.00
INVERSIÓN PÚBLICA	\$0.00	\$0.00
Inversión Pública no Capitalizable	\$0.00	\$0.00
Total de gastos y otras pérdidas	\$45,271,832.82	\$69,132,554.78
Resultado del Ejercicio (Ahorro/Desahorro)	\$11,128,866.19	\$1,386,100.83

Bajo protesta de decir verdad declaramos que los Estados Financieros y sus Notas son razonablemente correctos y responsabilidad del emisor



Elaboró

Guadalupe Salvador Pascual
Subdirectora de Recursos Financieros

Revisó

Martha Patricia Miranda García
Directora de Administración

Autorizó

Roberto Alejandro Pérez Gutiérrez
Magistrado Presidente



TEJAV

Tribunal Estatal de Justicia
Administrativa de Veracruz

Estado de Situación Financiera



Concepto	2022	31 de Diciembre de 2021	Concepto	2022	31 de Diciembre de 2021
ACTIVO			PASIVO		
ACTIVO CIRCULANTE			PASIVO CIRCULANTE		
Efectivo y Equivalentes	\$10,291,616.95	\$321,438.66	Cuentas por Pagar a Corto Plazo	\$1,452,943.09	\$0.00
Derechos a Recibir Efectivo o Equivalentes	\$8,318.75	\$0.00	Documentos por Pagar a Corto Plazo	\$0.00	\$0.00
Derechos a Recibir Bienes o Servicios	\$0.00	\$0.00	Porción a Corto Plazo de la Deuda Pública a Largo Plazo	\$0.00	\$0.00
Inventarios	\$0.00	\$0.00	Títulos y Valores a Corto Plazo	\$0.00	\$0.00
Almacenes	\$597,730.30	\$292,034.40	Pasivos Diferidos a Corto Plazo	\$0.00	\$0.00
Estimación por Pérdida o Deterioro de Activos Circulantes	\$0.00	\$0.00	Fondos y Bienes de Terceros en Garantía y/o Administración a Corto Plazo	\$272,636.40	\$246,569.00
Otros Activos Circulantes	\$0.00	\$0.00	Provisiones a Corto Plazo	\$0.00	\$0.00
TOTAL DE ACTIVOS CIRCULANTES	\$10,897,666.00	\$613,473.06	Otros Pasivos a Corto Plazo	\$0.00	\$0.00
ACTIVO NO CIRCULANTE			TOTAL DE PASIVOS CIRCULANTES	\$1,725,579.49	\$246,569.00
Inversiones Financieras a Largo Plazo	\$0.00	\$0.00	PASIVO NO CIRCULANTE		
Derechos a Recibir Efectivo o Equivalentes a Largo Plazo	\$254,063.85	\$254,063.85	Cuentas por Pagar a Largo Plazo	\$0.00	\$0.00
Bienes Inmuebles, Infraestructura y Construcciones en Proceso	\$0.00	\$0.00	Documentos por Pagar a Largo Plazo	\$0.00	\$0.00
Bienes Muebles	\$7,649,930.18	\$5,643,536.60	Deuda Pública a Largo Plazo	\$0.00	\$0.00
Activos Intangibles	\$973,629.74	\$884,093.09	Pasivos Diferidos a Largo Plazo	\$0.00	\$0.00
Depreciación, Deterioro y Amortización Acumulada de Bienes	-\$2,297,439.46	-\$2,297,439.46	Fondos y Bienes de Terceros en Garantía y/o Administración a Largo Plazo	\$82,555.90	\$74,869.66
Activos Diferidos	\$0.00	\$0.00	Provisiones a Largo Plazo	\$0.00	\$0.00
Estimación por Pérdida o Deterioro de Activos no Circulantes	\$0.00	\$0.00	TOTAL DE PASIVOS NO CIRCULANTES	\$82,555.90	\$74,869.66
Otros Activos no Circulantes	\$0.00	\$0.00	TOTAL DEL PASIVO	\$1,808,135.39	\$321,438.66
TOTAL DE ACTIVOS NO CIRCULANTES	\$6,580,184.31	\$4,484,254.08	HACIENDA PÚBLICA/ PATRIMONIO		
TOTAL DEL ACTIVO	\$17,477,850.31	\$5,097,727.14	HACIENDA PÚBLICA/PATRIMONIO CONTRIBUIDO		
			Aportaciones	\$0.00	\$0.00
			Donaciones de Capital	\$0.00	\$0.00
			Actualización de la Hacienda Pública/Patrimonio	\$0.00	\$0.00
			HACIENDA PÚBLICA /PATRIMONIO GENERADO		
			Resultados del Ejercicio (Ahorro/Desahorro)	\$11,128,866.19	\$1,386,100.83
			Resultados de Ejercicios Anteriores	\$7,252,677.72	\$6,102,016.64
			Revalúos	-\$2,739,068.21	-\$2,739,068.21
			Reservas	\$0.00	\$0.00
			Rectificaciones de Resultados de Ejercicios Anteriores	\$27,239.22	\$27,239.22
			EXCESO O INSUFICIENCIA EN LA ACTUALIZACIÓN DE LA HACIENDA PÚBLICA/PATRIMONIO		
			Resultado por Posición Monetaria	\$0.00	\$0.00
			Resultado por Tenencia de Activos no Monetarios	\$0.00	\$0.00
			TOTAL HACIENDA PÚBLICA/PATRIMONIO	\$15,669,714.92	\$4,776,288.48
			TOTAL DEL PASIVO Y HACIENDA PÚBLICA/PATRIMONIO	\$17,477,850.31	\$5,097,727.14

Bajo protesta de decir verdad declaramos que los Estados Financieros y sus Notas son razonablemente correctos y responsabilidad del emisor



Elaboró

Guadalupe Salvador Pascual
Subdirectora de Recursos Financieros

Revisó

Martha Patricia Miranda García
Directora de Administración

Autorizó

Roberto Alejandro Pérez Gutiérrez
Magistrado Presidente



TEJAV

Tribunal Estatal de Justicia
Administrativa de Veracruz

Estado de Variación de la Hacienda Pública

Concepto	Hacienda Pública/Patrimonio Contribuido	Hacienda Pública/Patrimonio Generado de Ejercicios Anteriores	Hacienda Pública/Patrimonio Generado del Ejercicio	Exceso o Insuficiencia en la Actualización de la Hacienda Pública / Patrimonio	TOTAL
Hacienda Pública/Patrimonio Contribuido Neto 2021	\$0.00				\$0.00
Aportaciones	\$0.00				\$0.00
Donaciones de Capital	\$0.00				\$0.00
Actualización de la Hacienda Pública/Patrimonio	\$0.00				\$0.00
Hacienda Pública/Patrimonio Generado Neto 2021		\$3,390,187.65	\$1,386,100.83		\$4,776,288.48
Resultados del Ejercicio (Ahorro/Desahorro)		\$6,102,016.64	\$1,386,100.83		\$1,386,100.83
Resultados de Ejercicios Anteriores		-\$2,739,068.21			\$6,102,016.64
Revaluos		\$0.00			-\$2,739,068.21
Reservas		\$27,239.22			\$0.00
Rectificaciones de Resultados de Ejercicios Anteriores					\$27,239.22
Exceso o Insuficiencia en la Actualización de la Hacienda Pública/Patrimonio Neto 2021				\$0.00	\$0.00
Resultado por Posición Monetaria					\$0.00
Resultado por Tenencia de Activos no Monetarios					\$0.00
Hacienda Pública/Patrimonio Neto Final del Ejercicio 2021	\$0.00	\$3,390,187.65	\$1,386,100.83		\$4,776,288.48
Cambios en la Hacienda Pública/Patrimonio Contribuido Neto 2022	\$0.00				\$0.00
Aportaciones	\$0.00				\$0.00
Donaciones de Capital	\$0.00				\$0.00
Actualización de la Hacienda Pública/Patrimonio	\$0.00				\$0.00
Variaciones de la Hacienda Pública/Patrimonio Generado Neto 2022		\$1,150,661.08	\$9,742,765.36		\$10,893,426.44
Resultados del Ejercicio (Ahorro/Desahorro)		\$11,128,866.19	\$11,128,866.19		\$11,128,866.19
Resultados de Ejercicios Anteriores		-\$1,386,100.83			-\$235,439.75
Revaluos		\$0.00			\$0.00
Reservas		\$0.00			\$0.00
Rectificaciones de Resultados de Ejercicios Anteriores		\$0.00			\$0.00
Cambios en el Exceso o Insuficiencia en la Actualización de la Hacienda Pública/Patrimonio Neto 2022				\$0.00	\$0.00
Resultado por Posición Monetaria					\$0.00
Resultado por Tenencia de Activos no Monetarios					\$0.00
Hacienda Pública/Patrimonio Neto Final del Ejercicio 2022	\$0.00	\$4,540,848.73	\$11,128,866.19		\$15,669,714.92

Bajo protesta de decir verdad declaramos que los Estados Financieros y sus Notas son razonablemente correctos y responsabilidad del emisor



Elaboró

Revisó

Autorizó

Guadalupe Salvador Pascual
Subdirectora de Recursos Financieros

Martha Patricia Miranda García
Directora de Administración

Roberto Alejandro Pérez Gutiérrez
Magistrado/Presidente



TEJAV

Tribunal Estatal de Justicia
Administrativa de Veracruz

Estado de Cambios en la Situación Financiera



TEJAV
Tribunal Estatal de Justicia
Administrativa de Veracruz

Tribunal Estatal de Justicia Administrativa
Estado de Cambios en la Situación Financiera
Del 1 de enero al 30 de septiembre de 2022

Tribunal Estatal de Justicia Administrativa
(Cifras en Pesos)

Concepto	Origen	Aplicación
ACTIVO	\$0.00	\$12,380,123.17
Activo Circulante	\$0.00	\$10,284,192.94
Efectivo y Equivalentes	\$0.00	\$9,970,178.29
Derechos a Recibir Efectivo o Equivalentes	\$0.00	\$8,318.75
Derechos a Recibir Bienes o Servicios	\$0.00	\$0.00
Inventarios	\$0.00	\$0.00
Almacenes	\$0.00	\$305,695.90
Estimación por Pérdida o Deterioro de Activos Circulantes	\$0.00	\$0.00
Otros Activos Circulantes	\$0.00	\$0.00
Activo No Circulante	\$0.00	\$2,095,930.23
Inversiones Financieras a Largo Plazo	\$0.00	\$0.00
Derechos a Recibir Efectivo o Equivalentes a Largo Plazo	\$0.00	\$0.00
Bienes Inmuebles, Infraestructura y Construcciones en Proceso	\$0.00	\$0.00
Bienes Muebles	\$0.00	\$2,006,393.58
Activos Intangibles	\$0.00	\$89,536.65
Depreciación, Deterioro y Amortización Acumulada de Bienes	\$0.00	\$0.00
Activos Diferidos	\$0.00	\$0.00
Estimación por Pérdida o Deterioro de Activos no Circulantes	\$0.00	\$0.00
Otros Activos no Circulantes	\$0.00	\$0.00
PASIVO	\$1,486,696.73	\$0.00
PASIVO CIRCULANTE	\$1,479,010.49	\$0.00
Cuentas por Pagar a Corto Plazo	\$1,452,943.09	\$0.00
Documentos por Pagar a Corto Plazo	\$0.00	\$0.00
Porción a Corto Plazo de la Deuda Pública a Largo Plazo	\$0.00	\$0.00
Títulos y Valores a Corto Plazo	\$0.00	\$0.00
Pasivos Diferidos a Corto Plazo	\$0.00	\$0.00
Fondos y Bienes de Terceros en Garantía y/o Administración a Corto Plazo	\$26,067.40	\$0.00
Provisiones a Corto Plazo	\$0.00	\$0.00
Otros Pasivos a Corto Plazo	\$0.00	\$0.00
PASIVO NO CIRCULANTE	\$7,686.24	\$0.00
Cuentas por Pagar a Largo Plazo	\$0.00	\$0.00
Documentos por Pagar a Largo Plazo	\$0.00	\$0.00
Deuda Pública a Largo Plazo	\$0.00	\$0.00
Pasivos Diferidos a Largo Plazo	\$0.00	\$0.00
Fondos y Bienes de Terceros en Garantía y/o Administración a Largo Plazo	\$7,686.24	\$0.00
Provisiones a Largo Plazo	\$0.00	\$0.00
HACIENDA PÚBLICA/PATRIMONIO	\$10,893,426.44	\$0.00
HACIENDA PÚBLICA/PATRIMONIO CONTRIBUIDO	\$0.00	\$0.00
Aportaciones	\$0.00	\$0.00
Donaciones de Capital	\$0.00	\$0.00
Actualización de la Hacienda Pública/Patrimonio	\$0.00	\$0.00
HACIENDA PÚBLICA/PATRIMONIO GENERADO	\$10,893,426.44	\$0.00
Resultados del Ejercicio (Ahorro/Desahorro)	\$9,742,765.36	\$0.00
Resultados de Ejercicios Anteriores	\$1,150,661.08	\$0.00
Revalúos	\$0.00	\$0.00
Reservas	\$0.00	\$0.00
Rectificaciones de Resultados de Ejercicios Anteriores	\$0.00	\$0.00
EXCESO O INSUFICIENCIA EN LA ACTUALIZACIÓN DE LA HACIENDA PÚBLICA/PATRIMONIO	\$0.00	\$0.00
Resultado por Posición Monetaria	\$0.00	\$0.00
Resultado por Tenencia de Activos no Monetarios	\$0.00	\$0.00

Bajo protesta de decir verdad declaramos que los Estados Financieros y sus Notas, son razonablemente correctos y responsabilidad del emisor



Elaboró

Revisó

Autorizó

Guadalupe Salvador Pascual
Subdirectora de Recursos Financieros

Martha Patricia Miranda García
Directora de Administración

Roberto Alejandro Pérez Gutiérrez
Magistrado Presidente



TEJAV

Tribunal Estatal de Justicia
Administrativa de Veracruz

Estado de Flujos de Efectivo



Concepto	2022	2021
Flujos de Efectivo de las Actividades de Operación		
Origen	\$56,400,699.01	\$70,518,655.61
Impuestos	\$0.00	\$0.00
Cuotas y Aportaciones de Seguridad Social	\$0.00	\$0.00
Contribuciones de Mejoras	\$0.00	\$0.00
Derechos	\$36,513.22	\$29,229.21
Productos	\$354,422.45	\$261,127.62
Aprovechamientos	\$5,343.34	\$528,298.78
Ingresos por Venta de Bienes y Prestación de Servicios	\$0.00	\$0.00
Participaciones, Aportaciones, Convenios, Incentivos Derivados de la Colaboración Fiscal y Fondos Distintos de Aportaciones	\$0.00	\$0.00
Transferencias, Asignaciones, Subsidios y Subvenciones, y Pensiones y Jubilaciones	\$56,004,420.00	\$69,700,000.00
Otros Orígenes de Operación	\$0.00	\$0.00
Aplicación	\$45,271,832.82	\$69,132,554.78
Servicios Personales	\$38,786,574.99	\$57,337,864.80
Materiales y Suministros	\$981,527.76	\$1,801,695.40
Servicios Generales	\$5,503,730.07	\$9,633,584.70
Transferencias Internas y Asignaciones al Sector Público	\$0.00	\$0.00
Transferencias al Resto del Sector Público	\$0.00	\$0.00
Subsidios y Subvenciones	\$0.00	\$0.00
Ayudas Sociales	\$0.00	\$23,196.00
Pensionamientos y Jubilaciones	\$0.00	\$0.00
Transferencias a Fideicomisos, Mandatos y Contratos Análogos	\$0.00	\$0.00
Transferencias a la Seguridad Social	\$0.00	\$0.00
Donativos	\$0.00	\$0.00
Transferencias al Exterior	\$0.00	\$0.00
Participaciones	\$0.00	\$0.00
Aportaciones	\$0.00	\$0.00
Convenios	\$0.00	\$0.00
Otras Aplicaciones de Operación	\$0.00	\$336,213.88
Flujos Netos de Efectivo por Actividades de Operación	\$11,128,866.19	\$1,386,100.83
Flujos de Efectivo de las Actividades de Inversión		
Origen	\$0.00	\$1,766,271.86
Bienes Inmuebles, Infraestructura y Construcciones en Proceso	\$0.00	\$0.00
Bienes Muebles	\$0.00	\$1,092,456.21
Otros Orígenes de Inversión	\$0.00	\$673,815.65
Aplicación	\$2,409,944.88	\$2,685,526.10
Bienes Inmuebles, Infraestructura y Construcciones en Proceso	\$0.00	\$0.00
Bienes Muebles	\$2,006,393.58	\$0.00
Otras Aplicaciones de Inversión	\$403,551.30	\$2,685,526.10
Flujos Netos de Efectivo por Actividades de Inversión	-\$2,409,944.88	-\$919,254.24
Flujo de Efectivo de las Actividades de Financiamiento		
Origen	\$1,486,696.73	\$2,517,508.62
Endeudamiento Neto	\$0.00	\$0.00
Interno	\$0.00	\$0.00



Concepto	2022	2021
Externo	\$0.00	\$0.00
Otros Orígenes de Financiamiento	\$1,486,696.73	\$2,517,508.62
Aplicación	\$235,439.75	\$2,746,214.87
Servicios de la Deuda	\$0.00	\$0.00
Interno	\$0.00	\$0.00
Externo	\$0.00	\$0.00
Otras Aplicaciones de Financiamiento	\$235,439.75	\$2,746,214.87
Flujos Netos de Efectivo por Actividades de Financiamiento	\$1,251,256.98	-\$228,706.25
Incremento/Disminución Neta en el Efectivo y Equivalentes al Efectivo	\$9,970,178.29	\$238,140.34
Efectivo y Equivalentes al Efectivo al Inicio del Ejercicio	\$321,438.66	\$83,298.32
Efectivo y Equivalentes al Efectivo al Final del Ejercicio	\$10,291,616.95	\$321,438.66

Bajo protesta de decir verdad declaramos que los Estados Financieros y sus Notas son razonablemente correctos y responsabilidad del emisor



Elaboró

Guadalupe Salvador Pascual
Subdirectora de Recursos Financieros

Revisó

Martha Patricia Miranda García
Directora de Administración

Autorizó

Roberto Alejandro Pérez Gutiérrez
Magistrado Presidente



TEJAV

Tribunal Estatal de Justicia
Administrativa de Veracruz

Informes Sobre Pasivos Contingentes



TRIBUNAL ESTATAL DE JUSTICIA ADMINISTRATIVA

INFORME SOBRE PASIVOS CONTINGENTES

Del 01 de enero al 30 de septiembre de 2022

Torre Olmo, Piso 3
Distribuidor Vial Las Trancas no. 1009,
Col. Reserva Territorial CP 71096
Xalapa, Veracruz
(01228) 688 77 31
www.tejav.org.mx

Nombre	Concepto
LABORALES (sub judge): \$ 662,846.34 \$ 549,602.77 \$ 427,118.89	Demanda laboral, Juicio Número 862/2018-IV Demanda laboral, Juicio Número 704/2020-II Demanda laboral, Juicio Número 74/2020-III
PENALES	
GARANTÍAS	
AVALES	
PENSIONES Y JUBILACIONES	
"Al 30 de septiembre existen pasivos contingentes correspondientes al Juicio Número 862/2018-IV, del cual \$281,615.40 fueron registrados en el ejercicio 2018, fue actualizado en el mes de agosto 2019 a la cantidad de \$353,030.65, en diciembre 2019 a la cantidad de \$415,879.21 y en el mes de octubre 2021 a la cantidad de \$662,846.34. Así mismo en el mes de octubre 2021 se registraron pasivos contingentes, del Juicio Número 704/2020-II por un monto de \$549,602.77 y del Juicio Número 74/2020-III por un monto de \$427,118.89, informado en cuentas de orden contable."	

Bajo protesta de decir verdad declaramos que los Estados Financieros y sus Notas son razonablemente correctos y son responsabilidad del emisor.

Elaboró

Revisó

Autorizó

Guadalupe Salvador Pasqual
Subdirectora de Recursos
Financieros

Martha Patricia Miranda García
Directora de Administración

Roberto Alejandro Pérez Gutiérrez
Magistrado Presidente



TEJAV

Tribunal Estatal de Justicia
Administrativa de Veracruz

Notas a los Estados Financieros



TEJAV

Tribunal Estatal de Justicia
Administrativa de Veracruz

Torre Olmo, Piso 3

Distribuidor Vial Las Trancas no. 1009,

Col. Reserva Territorial CP 91096

Xalapa, Veracruz

(01228) 688 77 31

www.tejav.org.mx

**NOTAS A LOS ESTADOS FINANCIEROS AL MES DE SEPTIEMBRE 2022 Y
DICIEMBRE 2021**

B.- NOTAS DE DESGLOSE

I) Notas al Estado de Situación Financiera

ACTIVO

a) Efectivo y equivalentes

Bancos/tesorería:

El saldo en las cuentas de bancos es el siguiente:

TRIBUNAL ESTATAL DE JUSTICIA ADMINISTRATIVA INTEGRACIÓN DE SALDO EN BANCOS/TESORERÍA		
CUENTA	30/09/2022	31/12/2021
BBVA:		
0113414922 CTA. MINISTRACIÓN TEJAV	15.78	0.00
0113414884 CTA. GASTOS DE OPERACIÓN	23,275.26	0.00
0113415023 CTA. NÓMINA	0.00	0.00
0113720039 CUENTA INGRESOS	6,428.86	0.00
TOTAL	29,719.90	0.00

En el saldo de las cuentas bancarias de bancos/tesorería e inversión al 30 de septiembre de 2022, se encuentran los importes pendientes de pago por el entero de contribuciones federales y estatales que serán cubiertos dentro del plazo establecido por la normatividad en la materia, por gastos devengados del ejercicio, así como, por las disponibilidades presupuestales.

A continuación, se presenta la integración al mes de septiembre del saldo de la cuenta bancaria de ministración contra el presupuesto de egresos para el ejercicio fiscal 2022 de este Tribunal.



TEJAV

Tribunal Estatal de Justicia
Administrativa de Veracruz

Torre Olmo, Piso 3

Distribuidor Vial Las Trancas no. 1009,

Col. Reserva Territorial CP 91096

Xalapa, Veracruz

(01228) 688 77 31

www.tejav.org.mx

TRIBUNAL ESTATAL DE JUSTICIA ADMINISTRATIVA			
CONCILIACIÓN ENTRE EL SALDO DE LA CUENTA BANCARIA DE MINISTRACIÓN Y EL SALDO PRESUPUESTAL			
AL MES DE SEPTIEMBRE 2022			
CONCEPTO	IMPORTES	SUBTOTAL	TOTAL
SALDO DEL EJERCICIO 2022:			
SALDO EN GASTOS DE OPERACIÓN MES ANTERIOR	4,600,798.44		
SALDO EN NÓMINA MES ANTERIOR	4,819,027.36		
SALDO EN CUENTAS POR PAGAR MES ANTERIOR	1.54		
		SUBTOTAL	
		9,419,827.34	9,419,827.34
SALDO DE INVERSIÓN			-9,419,778.86
SALDO BANCARIO CTA. MINISTRACIÓN AL 01 DE SEPTIEMBRE 2022			48.48
GASTOS DE OPERACIÓN 2022			
MÁS:			
MINISTRACIÓN DE GASTO	1,038,250.00	1,038,250.00	
MENOS:			
TRASPASO PARA GASTOS DE OPERACIÓN	-735,098.67	-735,098.67	
SALDO BANCARIO PARA GASTOS DE OPERACIÓN		303,151.33	4,903,949.77
NÓMINA 2022			
MÁS:			
AMPLIACIÓN DE INGRESOS DE GESTIÓN SEPTIEMBRE 2022	60,785.23		
MINISTRACIÓN NÓMINA	4,547,130.00	4,607,915.23	
MENOS:			
DESCUENTOS POR RETARDOS SEPTIEMBRE 2022	-1,986.24		
TRASPASO PARA PAGO DE IMPUESTOS 2022	-1,885,012.70		
TRASPASO PAGO DE NÓMINA DE SEPTIEMBRE 2022	-2,537,174.43	-4,424,173.37	
SALDO BANCARIO PARA NÓMINA		183,741.86	5,002,769.22
INGRESOS 2022			
MÁS:			
INGRESOS POR RENDIMIENTOS BANCARIOS SEPTIEMBRE 2022	58,798.99		
INGRESOS POR DESCUENTOS POR RETARDOS	1,986.24	60,785.23	
MENOS:			
AMPLIACIÓN AL EGRESO PARA NÓMINA	-60,785.23	-60,785.23	
SALDO BANCARIO DE INGRESOS		0.00	0.00
CUENTAS POR PAGAR 2022			
MÁS:			
COMPENSACIÓN BANCARIA SPEI	0.00		
SALDO BANCARIO DE CUENTAS POR PAGAR		0.00	1.54
INVERSIÓN 2022			
MÁS:			
REGRESO DE LA INVERSIÓN	5,042,409.63	5,042,409.63	
MENOS:			
RENDIMIENTOS SEPTIEMBRE 2022	-58,798.99		
INVERSIÓN DEL MES	-5,470,536.53	-5,529,335.52	
SALDO BANCARIO EN INVERSIÓN		-486,925.89	-9,906,704.75
TOTAL SALDO BANCARIO AL 30 DE SEPTIEMBRE DE 2022			15.78



TEJAV

Tribunal Estatal de Justicia
Administrativa de Veracruz

Torre Olmo, Piso 3

Distribuidor Vial Las Trancas no. 1009,

Col. Reserva Territorial CP 91096

Xalapa, Veracruz

(01228) 688 77 31

www.tejav.org.mx

CONCILIACIÓN NÓMINA		
SALDO BANCARIO DE NÓMINA EN CTA. MINISTRACIÓN AL 30 DE SEPTIEMBRE DE 2022		5,002,769.22
MENOS:		
CUENTAS POR PAGAR CAPÍTULO 1000		
RETENCIONES ISR SUELDOS Y SALARIOS 2022	530,326.32	
APORTACIÓN AL INFONAVIT 2022	177,072.35	
IMSS OBRERO-PATRONAL MENSUAL Y BIMESTRAL 2022	478,130.90	
RETENCIÓN CRÉDITO INFONAVIT 2022	40,588.40	
TOTAL POR PAGAR	<u>1,226,117.97</u>	
DISPONIBILIDAD BANCARIA DE NÓMINA AL 30 DE SEPTIEMBRE 2022		3,776,651.25
SALDO PRESUPUESTAL DE NÓMINA EN CTA. MINISTRACIÓN AL 30 DE SEPTIEMBRE 2022		
AMPLIACIONES AL EGRESO POR INGRESOS DE GESTIÓN 2022	396,279.01	
PRESUPUESTO APROBADO CAPÍTULO 1000 A SEPTIEMBRE 2022	42,173,570.00	
PRESUPUESTO DEVENGADO CAPÍTULO 1000 A SEPTIEMBRE 2022	<u>-38,786,574.99</u>	3,783,274.02
DISPONIBILIDAD PRESUPUESTAL CAPÍTULO 1000 AL 30 DE SEPTIEMBRE 2022		3,783,274.02
DIFERENCIA EN DISPONIBILIDAD DEL CAPÍTULO 1000		
		-6,622.77
INTEGRACIÓN DIFERENCIA EN DISPONIBILIDAD DEL CAPÍTULO 1000		
SALDO BANCARIO EN CUENTA DE INGRESOS POR AMPLIACIONES	6,428.86	
COMISIONES COBRADAS EN CTA. INGRESOS PENDIENTES DE REINTEGRAR	186.11	
SALDO PENDIENTE EN INFONAVIT 2022	7.49	
REDONDEO EN DECLARACIÓN	<u>0.31</u>	
TOTAL DE INTEGRACIÓN DE DIFERENCIA		6,622.77
DIFERENCIA POR CONCILIAR		0.00

CONCILIACIÓN GASTO DE OPERACIÓN		
SALDO BANCARIO DE GASTO DE OPERACIÓN EN CTA. MINISTRACIÓN AL 30 DE SEPTIEMBRE 2022		4,903,949.77
MENOS:		
CUENTAS POR PAGAR CAPÍTULO 2000, 3000 Y 5000		
PROVEEDORES POR PAGAR 2022	114,887.94	
IMPUESTO, S/EROGACIONES Y ADICIONAL 2022	111,862.07	
RETENCIÓN ISR HONORARIOS 2022	0.57	
RETENCIÓN ISR RESICO 2022	79.07	
OTRAS CUENTAS POR PAGAR	<u>1.34</u>	
TOTAL POR PAGAR	<u>226,830.99</u>	
DISPONIBILIDAD BANCARIA DE GASTO DE OPERACIÓN AL 30 DE SEPTIEMBRE 2022		4,677,118.78
SALDO PRESUPUESTAL DE GASTO DE OPERACIÓN EN CTA. MINISTRACIÓN AL 30 DE SEPTIEMBRE 2022		
PRESUPUESTO APROBADO CAPITULO 2000, 3000 Y 5000 SEPTIEMBRE 2022	13,830,850.00	
PRESUPUESTO DEVENGADO CAPÍTULO 2000, 3000, 4000 Y 5000 A SEPTIEMBRE 2022	<u>-9,122,323.71</u>	4,708,526.29
DISPONIBILIDAD PRESUPUESTAL A SEPTIEMBRE 2022		4,708,526.29
DIFERENCIA EN DISPONIBILIDAD GASTO DE OPERACIÓN		
		-31,407.51
INTEGRACIÓN DIFERENCIA EN DISPONIBILIDAD DE GASTO DE OPERACIÓN		
SALDO BANCARIO EN CUENTA GASTO DE OPERACIÓN	23,275.26	
SALDO EN DEUDORES DIVERSOS	8,318.75	
COMISIONES COBRADAS EN CTA. INGRESOS PENDIENTES DE REINTEGRAR	-186.11	
AJUSTE EN REDONDEO DE DECLARACIONES	<u>-0.39</u>	
TOTAL DE INTEGRACIÓN DE DIFERENCIA		31,407.51
DIFERENCIA POR CONCILIAR		0.00



Torre Olmo, Piso 3

Distribuidor Vial Las Trancas no. 1009,

Col. Reserva Territorial CP 91096

Xalapa, Veracruz

(01228) 688 77 31

www.tejav.org.mx

Inversiones temporales (hasta 3 meses):

Se cuenta con una inversión temporal de vencimiento diario, con la finalidad de tener disponibilidad inmediata, está sujeto a riesgo mínimo de cambio de valor, con la finalidad de cubrir las obligaciones de este Tribunal. El saldo de esta cuenta es el siguiente:

TRIBUNAL ESTATAL DE JUSTICIA ADMINISTRATIVA INTEGRACIÓN DE INVERSIÓN			
CUENTA/ CONTRATO	CONCEPTO	30/09/2022	31/12/2021
BBVA:			
2051619039	INVERSIÓN	0.00	0.00
2053802892	INVERSIÓN	9,906,704.75	0.00
TOTAL		9,906,704.75	0.00

Con fecha 17 de enero de 2022 se apertura el fondo de inversión 2053802892, la cual fue solicitada por el Magistrado Presidente Roberto Alejandro Pérez Gutiérrez, mediante oficio TEJAV/020/2022 de fecha 14 de enero de 2022.

Lo anterior, en virtud de que la cuenta de inversión 2051619039 fue cancelada en el mes de diciembre del ejercicio fiscal 2021.

Depósitos de Fondos de Terceros en Garantía y/o Administración:

El saldo de la cuenta para depósitos judiciales (recursos ajenos), es el siguiente:

TRIBUNAL ESTATAL DE JUSTICIA ADMINISTRATIVA INTEGRACIÓN DE DEPÓSITOS AJENOS		
CUENTA	30/09/2022	31/12/2021
BBVA:		
0113414973 CTA. DEPÓSITOS JUDICIALES	\$ 355,192.30	\$ 321,438.66
TOTAL	\$ 355,192.30	\$ 321,438.66

b) Derechos a recibir efectivo y equivalentes y Bienes o Servicios a Recibir

Cuentas por Cobrar a Corto Plazo:

El saldo de esta cuenta al 30 de septiembre de 2022 y 31 de diciembre 2021 es de cero pesos.

**TEJAV**Tribunal Estatal de Justicia
Administrativa de Veracruz**Torre Olmo, Piso 3**

Distribuidor Vial Las Trancas no. 1009,

Col. Reserva Territorial CP 91096

Xalapa, Veracruz

(01228) 688 77 31**www.tejav.org.mx**

Deudores Diversos por Cobrar a Corto Plazo:

El saldo de Deudores Diversos por Cobrar a Corto Plazo al 30 de septiembre de 2022 y 31 de diciembre 2021 es el siguiente:

TRIBUNAL ESTATAL DE JUSTICIA ADMINISTRATIVA INTEGRACIÓN DE DEUDORES DIVERSOS		
CONCEPTO	30/09/2022	31/12/2021
Otros Deudores Diversos por Cobrar a Corto Plazo		
LUIS ALBERTO LÓPEZ BARRADAS	1,049.75	
OSCAR PALOMINO CASTILLO	1,969.00	
OMAR GÓMEZ CARRIÓN	3,600.00	
KARIM PACHECO PÉREZ	1,700.00	
TOTAL	8,318.75	0.00

El saldo corresponde a viáticos otorgados.

En el mes de febrero del ejercicio fiscal 2021 se realizó traspaso del saldo de otros deudores diversos por cobrar a corto plazo a otros deudores diversos por cobrar a largo plazo, en virtud de la antigüedad de saldo del pago realizado al Instituto Mexicano de Seguro Social en el mes de julio 2019, y del cual se continúan las gestiones pertinentes para su recuperación, de acuerdo al oficio TEJAV/DAJ/150/2022 de fecha 08 de julio y TEJAV/DAJ/196/2022 de fecha 08 de septiembre, ambos de la anualidad que transcurre, signado por la Directora de Asuntos Jurídicos de este Tribunal, por lo que el saldo queda de la siguiente manera:

Deudores Diversos por Cobrar a Largo Plazo:

TRIBUNAL ESTATAL DE JUSTICIA ADMINISTRATIVA INTEGRACIÓN DE DEUDORES DIVERSOS		
CONCEPTO	30/09/2022	31/12/2021
Otros Deudores Diversos por Cobrar a Largo Plazo		
INSTITUTO MEXICANO DEL SEGURO SOCIAL	254,063.85	254,063.85
TOTAL	254,063.85	254,063.85

Ingreso por Recuperar a Corto Plazo:

El saldo de esta cuenta al 30 de septiembre de 2022 y 31 de diciembre 2021, es de cero pesos.



c) Derechos a Recibir Bienes o Servicios

Anticipo a Proveedores por Adquisición de Bienes y Prestación de Servicios a Corto Plazo:

El saldo de esta cuenta al 30 de septiembre 2022 y 31 de diciembre 2021 es de cero pesos.

d) Bienes Disponibles para su Transformación o Consumo (inventarios)

Almacén:

Para realizar los movimientos de entrada y salida de almacén durante el ejercicio 2022, se ha utilizado el método de valuación PEPS (Primeras entradas primeras salidas).

El saldo de esta cuenta se muestra a continuación:

TRIBUNAL ESTATAL DE JUSTICIA ADMINISTRATIVA					
INTEGRACIÓN DE SALDO DE ALMACÉN					
CONCEPTO	SALDO INICIAL 01/09/2022	ENTRADA	SALIDA	SALDO FINAL AL 30/09/2022	SALDO FINAL AL 31/12/2021
Materiales de Administración, Emisión de Documentos y Artículos Oficiales	616,761.05	1,579.00	43,411.69	574,928.36	227,290.67
Material y equipos menores de oficina	609,806.63	0.00	41,832.69	567,973.94	224,625.68
Materiales, útiles y equipos menores de tecnologías de la información y comunicaciones	6,954.42	1,579.00	1,579.00	6,954.42	2,664.99
Materiales y Artículos de Construcción y de Reparación	0.00	8,742.34	8,742.34	0.00	171.20
Material eléctrico y electrónico	0.00	8,742.34	8,742.34	0.00	171.20
Productos Químicos, Farmacéuticos y de Laboratorio	25,368.66	7,888.00	10,454.72	22,801.94	63,737.33
Materiales, accesorios y suministros médicos	17,738.74	7,888.00	10,397.40	15,229.34	50,048.45
Otros Productos Químicos	7,629.92	0.00	57.32	7,572.60	13,688.88
Vestuario, Blancos, Prendas de Protección y Artículos Deportivos	0.00	0.00	0.00	0.00	835.20
Prendas de Seguridad y Protección Personal	0.00	0.00	0.00	0.00	835.20
TOTAL				597,730.30	292,034.40

e) Inversiones financieras

El Tribunal Estatal de Justicia Administrativa no cuenta con fideicomisos, así como no cuenta con participaciones y aportaciones de capital.



f) Bienes muebles, inmuebles e intangibles

En el ejercicio del Presupuesto de Egresos se han adquirido licencias informáticas por la cantidad de \$ 251,334.73 (doscientos cincuenta y un mil trescientos treinta y cuatro pesos 73/100 M.N.), que de acuerdo al Clasificador por Objeto del Gasto se registra en la partida genérica 597 de licencias informáticas e intelectuales, no obstante, de conformidad con la regla 8 de las "Reglas Específicas del Registro y Valoración de Patrimonio" emitidas por el Consejo Nacional de Armonización Contable (CONAC) y lineamiento 4.3 de los Lineamientos para la Administración de Recursos Materiales de este Tribunal, permite que se le de tratamiento de gasto del periodo a la cantidad de \$161,798.08 (ciento sesenta y un mil setecientos noventa y ocho pesos 08/100 M.N.), razón por la cual, dicho importe no se registró dentro del activo no circulante, sino, como gasto. El saldo de esta cuenta se integra de la siguiente manera:

TRIBUNAL ESTATAL DE JUSTICIA ADMINISTRATIVA										
INTEGRACIÓN DE ACTIVO NO CIRCULANTE BIENES MUEBLES E INTANGIBLES										
CONCEPTO	VALOR DE ADQUISICIÓN					DISMINUCIÓN DEL VALOR DEL ACTIVO POR REVALÚO	VALOR DE LOS BIENES	DEPRECIACIÓN/ AMORTIZACIÓN ACUMULADA A 2021	VALOR EN LIBROS AL 30/09/2022	VALOR EN LIBROS AL 31/12/2021
	2018	2019	2020	2021	2022					
Muebles de oficina y estantería	1,506,146.53	55,598.20	90,890.64		108,120.12		1,760,755.49	582,387.14	1,178,368.33	1,070,248.21
Otros Muebles	0.00			21,100.40			21,100.40	1,190.87	19,909.53	19,909.53
Bienes informáticos	3,474,785.00	114,724.00		1,343,087.50	370,673.46	2,605,848.88	2,697,421.08	383,454.76	2,313,966.12	1,943,292.66
Otros mobiliarios y equipos de administración	181,732.89			6,756.56			188,489.45	147,842.97	38,646.46	38,646.46
Equipos y aparatos audiovisuales	12,989.68			215,238.81		9,742.26	218,486.23	27,158.14	191,328.09	191,328.09
Equipo fotográfico y de video	107,719.24			24,940.00		80,789.45	51,869.79	1,890.23	49,979.56	49,979.56
Vehículos y Equipo Terrestre	1,104,917.00				1,527,600.00		2,632,517.00	756,441.87	1,876,075.13	348,475.13
Sistema de Aire Acondicionado, Calefacción y de Refrigeración Industrial y Comercial	0.00	60,995.25					60,995.25	16,009.17	44,986.08	44,986.08
Equipo de comunicación y telecomunicación	25,494.38			11,921.90		19,120.79	18,295.49	2,166.42	16,129.07	16,129.07
Licencias Informáticas e Intelectuales	781,754.45	46,999.00		78,906.47	89,536.65	23,566.83	973,629.74	376,897.65	596,732.09	507,195.44
Total	7,195,539.17	278,316.45	90,890.64	1,701,951.64	2,095,930.23	2,739,068.21	8,623,559.92	2,297,439.46	6,326,120.46	4,230,190.23

g) Estimaciones y Deterioros

Depreciación, Deterioro y Amortización Acumulada de Bienes

Al 30 de septiembre de 2022 y 31 de diciembre 2021, se tiene registrado la depreciación y amortización de los bienes muebles e intangibles correspondientes a los ejercicios fiscales del 2018 al 2021, de acuerdo al reporte emitido por la Subdirección de Recursos Materiales, mediante oficio número TEJAV/DA/SRM/0191/2021 de fecha 31 de diciembre de 2021, para lo cual se consideró los porcentajes señalados en los parámetros de estimación de vida útil emitido por el Consejo Nacional de Armonización Contable y el Dictamen técnico emitido por la Subdirección de Innovación Tecnológica del Tribunal Estatal de Justicia Administrativa.



Con lo que respecta a la depreciación y amortización del ejercicio 2022, ésta se realizará al cierre del ejercicio fiscal de conformidad con el Lineamiento Décimo Segundo de los Lineamientos para la Administración de los Recursos Financieros del Tribunal Estatal de Justicia Administrativa.

h) Otros activos

El saldo en este concepto al 30 de septiembre de 2022 y 31 de diciembre 2021, es de cero pesos.

PASIVO

a) Cuentas por pagar a corto plazo

Al 30 de septiembre de 2022 y 31 de diciembre 2021, el saldo de esta cuenta se integra de la siguiente manera:

TRIBUNAL ESTATAL DE JUSTICIA ADMINISTRATIVA SUBDIRECCIÓN DE RECURSOS FINANCIEROS					
CONCEPTO	CUENTA Menor a 90 días	IMPORTE	SUBTOTAL	SALDOS AL 30/09/2022	SALDOS AL 31/12/2021
<i>Servicios personales por pagar a corto plazo</i>					
Cuota Patronal del IMSS	Seguridad Social por Pagar a Corto Plazo	\$ 391,353.88		\$ 568,426.23	0.00
Aportación al INFONAVIT	Instituto Mexicano del Seguro Social INFONAVIT	\$ 177,072.35			
	Subtotal		\$ 568,426.23		
<i>Proveedores por Pagar a Corto Plazo</i>					
Suministro de combustible sep/2022	Grupo Ferche, S.A. de C.V.	\$ 31,309.12		\$ 114,887.94	0.00
Agua Purificada	Propimex, S de RL de CV	\$ 684.00			
Reposición de Viáticos Of. TEJAV/SP/178-bis/2022	Empleados del Tejav	\$ 1,006.98			
	Subtotal		\$ 33,000.10		
<i>Servicios Generales por Pagar a Corto Plazo</i>					
Dictamen pericial	Patricio Santoyo Rodriguez	\$ 10,026.46			
Reposición de Viáticos Of. TEJAV/SP/178-bis/2022	Empleados del Tejav	\$ 1,226.00			
Servicio de Limpieza sep/2022	Kem Seguridad y Limpieza S.A. de C.V.	\$ 17,786.66			
Servicio de Fotocopiado sep/2022	Zeja Abastecedora Empresarial del Golfo, S.A. de C.V.	\$ 44,428.72			
Servicio Postal sep/2022	Servicio Postal Mexicano	\$ 8,420.00			
	Subtotal		\$ 81,887.84		
<i>Retenciones y Contribuciones por Pagar a Corto Plazo</i>					
ISR retenido a trabajadores sep/22	ISR Retención Sueldos y Salarios	\$ 530,326.32		\$ 769,626.04	0.00
Saldo por redondeo en declaracion		-\$ 0.31	\$ 530,326.01		
Honorarios Profesionales 2022	ISR 10% sobre Honorarios	\$ -			
Saldo por redondeo en declaracion		\$ 0.57	\$ 0.57		
ISR Arrendamiento Archivo y Viáticos sep/22	ISR RESICO	\$ 79.07	\$ 79.07		
Impto. s/Erogaciones y adicional sep/22	3% ISERTP	\$ 111,862.07			
		\$ 0.39	\$ 111,862.46		
IMSS Retenido (cuota obrera) sep/22	IMSS	\$ 86,777.02		\$ 86,777.02	
		\$ -	\$ 86,777.02		
Crédito Hipotecario sep/22	INFONAVIT	\$ 40,588.40	\$ 40,580.91		
		-\$ 7.49	\$ 40,580.91		
	Subtotal		\$ 769,626.04		
<i>Otras Cuentas por Pagar a Corto Plazo</i>					
Exceso en reintegro de viáticos y compensación SPEI	Otras Cuentas por Pagar a Corto Plazo	\$ 2.88		\$ 2.88	0.00
	Subtotal		\$ 2.88		
				\$ 1,452,943.09	0.00



b) Fondos y Bienes de Terceros en Garantía y/o Administración a Corto y Largo Plazo

Lo constituyen los depósitos como garantía de suspensión de acto impugnado, derivado de las atribuciones del área jurisdiccional, los cuales se registran como corto plazo si tienen una antigüedad menor o igual a doce meses y se traspasan los saldos a largo plazo los que rebasen dicha antigüedad, de acuerdo a la descripción de la cuenta del Plan de Cuentas que emite el Consejo Nacional de Armonización Contable. Al 30 de septiembre de 2022 y 31 de diciembre de 2021, dichos depósitos se encuentran integrados conforme a lo siguiente:

TRIBUNAL ESTATAL DE JUSTICIA ADMINISTRATIVA SUBDIRECCIÓN DE RECURSOS FINANCIEROS					
CONCEPTO	CUENTA	IMPORTE	SUBTOTAL	SALDOS AL 30/09/2022	SALDOS AL 31/12/2021
Menor o igual a 365 días					
<i>Fondos en Garantía a Corto Plazo</i>					
Depósito en garantía de suspensión del acto impugnado	Fondos en garantía a Corto Plazo	\$ 272,636.40		\$ 272,636.40	\$ 246,569.00
	Subtotal		\$ 272,636.40	\$ 272,636.40	\$ 246,569.00
Mayor a 365 días					
<i>Fondos en Garantía a Largo Plazo</i>					
Depósito en garantía de suspensión del acto impugnado	Fondos en garantía a Largo Plazo	\$ 82,555.90		\$ 82,555.90	\$ 74,869.66
	Subtotal		\$ 82,555.90	\$ 82,555.90	\$ 74,869.66

II) Notas al Estado de Actividades

El saldo de ingresos y otros beneficios se integra de la siguiente manera:

9

**TEJAV**Tribunal Estatal de Justicia
Administrativa de Veracruz

Torre Olmo, Piso 3

Distribuidor Vial Las Trancas no. 1009,

Col. Reserva Territorial CP 91096

Xalapa, Veracruz

[01228] 688 77 31

www.tejav.org.mx

TRIBUNAL ESTATAL DE JUSTICIA ADMINISTRATIVA INTEGRACIÓN DE INGRESOS Y OTROS BENEFICIOS				
PARTIDA	IMPORTE	SUBTOTAL	SALDOS AL 30/09/2022	SALDOS AL 31/12/2021
INGRESOS DE GESTIÓN:			396,279.01	818,655.61
Derechos		36,513.22		
<i>Copias de documentos que obren en los archivos de oficinas:</i>				
Servicio de expedición de copia certificada y simples de enero 2022	4,755.29			
Servicio de expedición de copia certificada y simples de febrero 2022	3,979.23			
Servicio de expedición de copia certificada y simples de marzo 2022	415.83			
Servicio de expedición de copia certificada y simples de abril 2022	7,211.98			
Servicio de expedición de copia certificada y simples de mayo 2022	3,521.56			
Servicio de expedición de copia certificada y simples de junio 2022	8,538.31			
Servicio de expedición de copia certificada y simples de julio 2022	1,374.02			
Servicio de expedición de copia certificada y simples de agosto 2022	3,701.88			
Servicio de expedición de copia certificada y simples de septiembre 2022	3,015.12			
Subtotal	36,513.22			
Productos		354,422.45		
<i>Rendimientos Financieros Provenientes de Capitales o Valores a favor:</i>				
Rendimientos financieros enero 2022	6,794.54			
Rendimientos financieros febrero 2022	23,354.13			
Rendimientos financieros marzo 2022	33,267.41			
Rendimientos financieros abril 2022	45,006.09			
Rendimientos financieros mayo 2022	42,877.10			
Rendimientos financieros junio 2022	40,677.65			
Rendimientos financieros julio 2022	43,636.07			
Rendimientos financieros agosto 2022	60,010.47			
Rendimientos financieros septiembre 2022	58,798.99			
Subtotal	354,422.45			
Aprovechamientos		5,343.34		
<i>Diversos Aprovechamientos:</i>				
Aprovechamientos diversos (descuento por retardos) enero 2022	1,596.99			
Aprovechamientos diversos (descuento por retardos) febrero 2022	532.33			
Aprovechamientos diversos (descuento por retardos) agosto 2022	1,227.78			
Aprovechamientos diversos (descuento por retardos) septiembre 2022	1,986.24			
Subtotal	5,343.34			
PARTICIPACIONES, APORTACIONES, CONVENIOS, INCENTIVOS DERIVADOS DE LA COLABORACIÓN FISCAL, FONDOS DISTINTOS DE APORTACIONES, TRANSFERENCIAS, ASIGNACIONES, SUBSIDIOS Y SUBVENCIONES, PENSIONES Y JUBILACIONES:			56,004,420.00	69,700,000.00
Transferencias, Asignaciones, Subsidios y Subvenciones, y Pensiones y Jubilaciones		56,004,420.00		
<i>Transferencias a Organismos Autónomos:</i>				
Ministración en enero 2022	7,434,080.00			
Ministración en febrero 2022	6,887,180.00			
Ministración en marzo 2022	6,235,380.00			
Ministración en abril 2022	5,985,380.00			
Ministración en mayo 2022	6,030,380.00			
Ministración en junio 2022	5,902,880.00			
Ministración en julio 2022	6,203,380.00			
Ministración en agosto 2022	5,740,380.00			
Ministración en septiembre 2022	5,585,380.00			
Subtotal	56,004,420.00			
Total de ingresos y otros beneficios			56,400,699.01	70,518,655.61



Torre Olmo, Piso 3

Distribuidor Vial Las Trancas no. 1009,

Col. Reserva Territorial CP 91096

Xalapa, Veracruz

(01228) 688 77 31

www.tejav.org.mx

El saldo de los gastos contables (gastos y otras pérdidas) al 30 de septiembre de 2022 y 31 de diciembre 2021 es el siguiente:

TRIBUNAL ESTATAL DE JUSTICIA ADMINISTRATIVA INTEGRACIÓN DE LOS GASTOS CONTABLES		
CONCEPTO	SALDO AL 30/09/2022	SALDO AL 31/12/2021
Servicios personales	38,786,574.99	57,337,864.80
Materiales y suministros	981,527.76	1,801,695.40
Servicios generales	5,503,730.07	9,633,584.70
Ayudas sociales	0.00	23,196.00
Estimaciones, Depreciaciones, Deterioros, Obsolescencia y Amortizaciones	0.00	336,213.88
Disminución de Inventarios	0.00	0.00
Total	\$45,271,832.82	\$69,132,554.78

Debido a que la contabilidad de un ente público se realiza en función del concepto de devengado (contabilidad sobre bases acumulativas), los registros contables por la adquisición de bienes muebles, inmuebles e intangibles, así como del almacén de materiales y suministros, se registran en el Activo, afectando la parte presupuestaria y no la contable del gasto, ya que, de esta forma, los estados financieros reflejarán la precisión de la situación patrimonial del ente público, al 30 de septiembre de 2022 existe una diferencia por la cantidad de \$2,637,065.88, entre el Estado de Actividades y el Estado Analítico del Presupuesto de Egresos, tal como se muestra a continuación:

TRIBUNAL ESTATAL DE JUSTICIA ADMINISTRATIVA CONCILIACIÓN ENTRE GASTOS DEL ESTADO DE ACTIVIDADES Y EL ESTADO ANÁLITICO DEL PRESUPUESTO DE EGRESOS	
TOTAL DE GASTOS ESTADO DE ACTIVIDADES AL 30/09/2022	\$ 45,271,832.82
MÁS:	
EGRESOS PRESUPUESTARIOS CAPÍTULO 2000 (MATERIALES Y SUMINISTROS):	541,135.65
ENTRADAS AL ALMACÉN	709,196.36
SALIDAS DE ALMACÉN	- 168,060.71
MÁS :	
EGRESOS PRESUPUESTARIOS CAPÍTULO 5000 (BIENES MUEBLES, INMUEBLES E INTANGIBLES):	2,095,930.23
BIENES MUEBLES	2,006,393.58
BIENES INTANGIBLES	251,334.73
INTANGIBLES REGISTRADOS EN GASTOS DEL PERIODO (REGLA CONAC)	- 161,798.08
TOTAL ESTADO ANÁLITICO DEL PRESUPUESTO DE EGRESOS AL 30/09/2022	\$ 47,908,898.70



III) Notas al Estado de Variación en la Hacienda Pública

La variación en la hacienda pública del Tribunal Estatal de Justicia Administrativa al 30 de septiembre 2022 y 31 de diciembre 2021 es de \$10,893,426.44 y se encuentra integrado por:

TRIBUNAL ESTATAL DE JUSTICIA ADMINISTRATIVA INTEGRACIÓN DE LA VARIACIÓN EN LA HACIENDA PÚBLICA		
CONCEPTO	SALDO AL 30/09/2022	SALDO AL 31/12/2021
Resultados del ejercicio	11,128,866.19	1,386,100.83
Resultados de ejercicios anteriores	-235,439.75	6,102,016.64
Revalúos		-2,739,068.21
Rectificaciones de Resultados de Ejercicios Anteriores		27,239.22
TOTAL	\$10,893,426.44	\$4,776,288.48

El monto del revalúo representa el importe de la disminución en el valor de los activos que fueron revaluados en el ejercicio 2021.

TRIBUNAL ESTATAL DE JUSTICIA ADMINISTRATIVA INTEGRACIÓN DEL RESULTADO DEL EJERCICIO			
CAPITULO	RECAUDADO	DEVENGADO	SUPERÁVIT/DÉFICIT
SERVICIOS PERSONALES	42,173,570.00	-38,786,574.99	3,386,995.01
GASTOS DE OPERACIÓN	13,830,850.00	-9,122,323.71	4,708,526.29
TOTAL	56,004,420.00	-47,908,898.70	8,095,521.30
MÁS OTROS INGRESOS Y BENEFICIOS VARIOS DEL EJERCICIO			396,279.01
MAS ENTRADAS AL ALMACÉN			709,196.36
MENOS SALIDA DE ALMACÉN			- 168,060.71
MAS COMPRAS DE BIENES MUEBLES			2,006,393.58
MAS COMPRAS DE INTANGIBLES (LICENCIAS)			251,334.73
MENOS INTANGIBLES REGISTRADOS COMO GASTO DEL PERIODO (REGLA CONAC)			- 161,798.08
DEPRECIACIÓN/AMORTIZACIÓN DE BIENES MUEBLES E INTANGIBLES			-
RESULTADO DEL EJERCICIO			11,128,866.19

La afectación en los resultados de ejercicios anteriores se debe a los movimientos por la salida de bienes del almacén.



IV) Notas al Estado de Flujo de Efectivo

El análisis de los saldos inicial y final que figuran en la última parte del Estado de Flujo de Efectivo en la cuenta de efectivo y equivalentes es como sigue:

Efectivo y equivalentes: \$ 10,291,616.95

TRIBUNAL ESTATAL DE JUSTICIA ADMINISTRATIVA INTEGRACIÓN DEL FLUJO DE EFECTIVO		
CONCEPTO	30/09/2022	31/12/2021
Efectivo	-	-
Bancos/Tesorería	29,719.90	-
Bancos/Dependencias y Otros	-	-
Inversiones temporales (Hasta 3 meses)	9,906,704.75	-
Fondos con Afectación Específica	-	-
Depósitos de Fondos de Terceros en Garantía y/o Administración	355,192.30	321,438.66
Otros Efectivos y Equivalentes	-	-
Total de Efectivo y Equivalentes	10,291,616.95	321,438.66

Al 30 de septiembre de 2022 el saldo de los bienes muebles es tal como se muestra en la siguiente tabla:

TRIBUNAL ESTATAL DE JUSTICIA ADMINISTRATIVA ADQUISICIONES DE BIENES MUEBLES		
DESCRIPCIÓN	30/09/2022	31/12/2021
Muebles de oficina y estantería	108,120.12	0.00
Otros muebles	0.00	21,100.40
Bienes informáticos	370,673.46	1,343,087.50
Otros mobiliarios y equipos de administración	0.00	6,756.56
Equipos y aparatos audiovisuales	0.00	215,238.81
Equipo fotográfico y de video	0.00	24,940.00
Vehículos y Equipo Terrestre	1,527,600.00	0.00
Sistemas de Aire Acondicionado, Calefacción y de Refrigeración Industrial v Comercial	0.00	0.00
Equipo de comunicación y telecomunicación	0.00	11,921.90
TOTAL	2,006,393.58	1,623,045.17



Torre Olmo, Piso 3

Distribuidor Vial Las Trancas no. 1009,

Col. Reserva Territorial CP 91096

Xalapa, Veracruz

(01228) 688 77 31

www.tejav.org.mx

A continuación, se presenta la conciliación de los Flujos de Efectivo Netos de las Actividades de Operación y los saldos de Resultados del Ejercicio (Ahorro/Desahorro):

	30/09/2022	31/12/2021
Resultados del Ejercicio Ahorro/Desahorro	11,128,866.19	1,386,100.83
Movimientos de partidas (o rubros) que no afectan al efectivo.	-	-
Depreciación	-	315,462.54
Amortización	-	20,751.34
Incrementos en las provisiones	-	-
Incremento en inversiones producido por revaluación	-	-
Ganancia/pérdida en venta de bienes muebles, inmuebles e intangibles	-	-
Incremento en cuentas por cobrar	-	-
Flujos de Efectivo Netos de las Actividades de Operación	11,128,866.19	1,722,314.71

V) Conciliación entre los ingresos presupuestarios y contables, así como entre los egresos presupuestarios y los gastos contables:

Tribunal Estatal de Justicia Administrativa Conciliación entre los Ingresos Presupuestarios y Contables Correspondiente del 01 de enero al 30 de septiembre de 2022 (Cifras en pesos)

1. Total de Ingresos Presupuestarios	56,400,699.01
2. Más Ingresos Contables No Presupuestarios	0.00
2.1 Ingresos Financieros	0.00
2.2 Incremento por Variación de Inventarios	0.00
2.3 Disminución del Exceso de Estimaciones por Pérdida o Deterioro u Obsolescencia	0.00
2.4 Disminución del Exceso de Provisiones	0.00
2.5 Otros Ingresos y Beneficios Varios	0.00
2.6 Otros Ingresos Contables No Presupuestarios	0.00
3. Menos Ingresos Presupuestarios No Contables	0.00
3.1 Aprovechamientos Patrimoniales	0.00
3.2 Ingresos Derivados de Financiamientos	0.00
3.3 Otros Ingresos Presupuestarios No Contables	0.00
4. Total de Ingresos Contables	56,400,699.01



TEJAV

Tribunal Estatal de Justicia
Administrativa de Veracruz

Torre Olmo, Piso 3

Distribuidor Vial Las Trancas no. 1009,

Col. Reserva Territorial CP 91096

Xalapa, Veracruz

(01228) 688 77 31

www.tejav.org.mx

Tribunal Estatal de Justicia Administrativa
Conciliación entre los Egresos Presupuestarios y los Gastos Contables
Correspondiente del 01 de enero al 30 de septiembre de 2022
(Cifras en pesos)

1. Total de Egresos Presupuestarios **47,908,898.70**

2. Menos Egresos Presupuestarios No Contables	2,637,065.88
2.1 Materias Primas y Materiales de Producción y Comercialización	0.00
2.2 Materiales y Suministros	541,135.65
2.3 Mobiliario y Equipo de Administración	478,793.58
2.4 Mobiliario y Equipo Educativo y Recreativo	0.00
2.5 Equipo e Instrumental Médico y de Laboratorio	0.00
2.6 Vehículos y Equipo de Transporte	1,527,600.00
2.7 Equipo de Defensa y Seguridad	0.00
2.8 Maquinaria, Otros Equipos y Herramientas	0.00
2.9 Activos Biológicos	0.00
2.10 Bienes Inmuebles	0.00
2.11 Activos Intangibles	89,536.65
2.12 Obra Pública en Bienes de Dominio Público	0.00
2.13 Obra Pública en Bienes Propios	0.00
2.14 Acciones y Participaciones de Capital	0.00
2.15 Compra de Títulos y Valores	0.00
2.16 Concesión de Préstamos	0.00
2.17 Inversiones en Fideicomisos, Mandatos y Otros Análogos	0.00
2.18 Provisiones para Contingencias y Otras Erogaciones Especiales	0.00
2.19 Amortización de la Deuda Pública	0.00
2.20 Adeudos de Ejercicios Fiscales Anteriores (ADEFAS)	0.00
2.21 Otros Egresos Presupuestarios No Contables	0.00

3. Más Gastos Contables No Presupuestarios	0.00
3.1 Estimaciones, Depreciaciones, Deterioros, Obsolescencia y Amortizaciones	0.00
3.2 Provisiones	0.00
3.3 Disminución de Inventarios	0.00
3.4 Aumento por Insuficiencia de Estimaciones por Pérdida o Deterioro u Obsolescencia	0.00
3.5 Aumento por Insuficiencia de Provisiones	0.00
3.6 Otros Gastos	0.00
3.7 Otros Gastos Contables No Presupuestarios	0.00

4. Total de Gastos Contables **45,271,832.82**



B.- NOTAS DE MEMORIA (CUENTAS DE ORDEN)

CONTABLES

Valores. –

Se registra en cuentas de orden los depósitos como garantía de suspensión de acto impugnado, derivado de las atribuciones del área jurisdiccional, los cuales estarán en custodia de este Tribunal, en tanto la sala respectiva determine la resolución, el saldo de esta cuenta se encuentra integrado por las siguientes solicitudes:

TRIBUNAL ESTATAL DE JUSTICIA ADMINISTRATIVA DEPÓSITOS JUDICIALES (VALORES)		
SOLICITUD	MES RECIBIDO	IMPORTE
TEJAV/2ª/01165/2018	Noviembre 2018	17,980.90
TEJAV/3ª/1298/2018	Diciembre 2018	14,278.00
TEJAV/2ª/0006/2019	Enero 2019	12,980.00
TEJAV/3ª/025/2019	Febrero 2019	1,282.00
425/2019	Abril 2019 (cuarta sala)	24,180.00
543/2019	Mayo 2019 (cuarta sala)	1,000.00
732	Agosto 2019 (cuarta sala)	855.00
419/2021	Junio 2021 (cuarta sala)	10,000.00
TEJAV/2a/615/2021	Noviembre 2021	8,962.00
800/2021	Noviembre 2021 (cuarta sala)	26,886.00
823/2021	Noviembre 2021 (cuarta sala)	34,767.00
824/2021	Noviembre 2021 (cuarta sala)	34,767.00
841/2021	Diciembre 2021 (cuarta sala)	34,767.00
842/2021	Diciembre 2021 (cuarta sala)	34,767.00
543/2021	Diciembre 2021 (cuarta sala)	34,767.00
845/2021	Diciembre 2021 (cuarta sala)	26,886.00
TEJAV/2a/003/2022	Enero 2022 (segunda Sala)	5,409.00
525/2021/4a-III	Junio 2022 (cuarta sala)	1,792.40
TEJAV/2a/0450/2022	Agosto 2022 (segunda sala)	28,866.00
TOTAL		355,192.30



Registrada en este rubro de conformidad con el artículo 72 del Reglamento Interior del Tribunal Estatal de Justicia Administrativa.

Emisión de obligaciones. –

Al 30 de septiembre de 2022 y 31 de diciembre de 2021, no se cuenta con información que reportar.

Avales y garantías. -

Por las fianzas para garantizar el cumplimiento de adquisiciones de bienes muebles de acuerdo al instructivo de manejo de cuentas y la guía contabilizadora, se registró en el mes de abril de 2022, la póliza de fianza número 1254-08784-3 por la adquisición de mobiliario de oficina del CONTRATO/TEJAV/009/2022, por la cantidad de \$12,890.70. En el mes de mayo de 2022 se registraron las fianzas número 2166287 por la cantidad de \$64,241.35 y el número 3237-17928-0 por \$131,689.65, para garantizar la adquisición de bienes informáticos y tecnológicos del CONTRATO/TEJAV/012/2022 y de la adquisición de vehículos del CONTRATO/TEJAV/011/2022, respectivamente. Al mes de diciembre del ejercicio 2021 el saldo de esta cuenta fue de cero pesos.

Juicios. –

En el mes de diciembre 2018 se registró en cuentas de orden contable, la cantidad de \$281,615.40 por el juicio número 862/2018-IV del índice del Tribunal Estatal de Conciliación y Arbitraje, con estatus sub júdice, de conformidad con los oficios TEJAV/DAJ/092/2018 de la Dirección de Asuntos Jurídicos y TEJAV/DA/SRH/004/2019 de la Subdirección de Recursos Humanos, e informado en el Informe de pasivos contingentes. En el mes de agosto 2019, la Dirección de Asuntos Jurídicos, mediante oficio TEJAV/DAJ/154/2019, notificó a la Dirección de Administración de los juicios en los que este Ente Público es parte, actualizándose el importe del juicio 862/2018-IV a la cantidad de \$353,030.65, por lo que se registró la cantidad de \$71,415.25 como complemento.

Con fecha de 03 de diciembre 2019 se recibió oficio número TEJAV/DAJ/246/2019 de la Dirección de Asuntos Jurídicos, mediante el cual se informó de la actualización del juicio 862/2018-IV a la cantidad de \$415,879.21, por lo que se realizó registro por la cantidad de \$62,848.56.



Torre Olmo, Piso 3

Distribuidor Vial Las Trancas no. 1009,

Col. Reserva Territorial CP 91096

Xalapa, Veracruz

(01228) 688 77 31

www.tejav.org.mx

Con fecha 22 de octubre y 11 de diciembre de 2020 se recibieron los oficios TEJAV/DAJ/104/2020 y TEJAV/DAJ/136/2020, signado por el Director de Asuntos Jurídicos del Tribunal, en el cual ratifica el monto del juicio 862/2018-IV.

En el ejercicio fiscal 2021, se actualiza el monto del juicio laboral 862/2018-IV para quedar en un total de \$662,846.34, de conformidad con el oficio número TEJAV/DAJ/113/2021 de fecha 12 octubre, razón por la cual se realiza el registro contable por la diferencia de \$246,967.13. Asimismo, en el oficio citado anteriormente se da cuenta de 2 juicios laborales el 74/2020-III por el monto de \$427,118.89 y el 704/2020-II por \$549,602.77, los cuales de acuerdo al oficio TEJAV/DAJ/145/2021 de fecha 10 de diciembre de 2021 no sufren actualización al cierre de dicho ejercicio.

Al 30 de septiembre de 2022 y 31 de diciembre de 2021, los montos de los juicios contingentes en proceso ascienden a la cantidad de \$1,639,568.00 y \$1,639,568.00, respectivamente.

Contratos para Inversión Mediante Proyectos para Prestación de Servicios (PPS) y Similares. -

Al 30 de septiembre de 2022 y 31 de diciembre de 2021, no se cuenta con información que reportar.

Bienes concesionados o en comodato. -

Al 30 de septiembre de 2022 y 31 de diciembre de 2021, no se cuenta con bienes en comodato.

PRESUPUESTARIAS

Cuentas de Ingresos. -

El ingreso estatal que recibe este Organismo Autónomo, corresponde al monto del Presupuesto de Egresos aprobado por el H. Congreso del Estado para el Ejercicio Fiscal 2022 y publicado mediante Gaceta Oficial del Estado con número extraordinario 520 de fecha 30 de diciembre de 2021, el cual asciende a la cantidad de \$74,000,000.00 (setenta y cuatro millones de pesos 00/100 M.N.)

Al 30 de septiembre de 2022 se han devengado y recaudado ingresos por la cantidad de \$56,400,699.01 de los cuales \$396,279.01 corresponden a ingresos de gestión por diversos aprovechamientos, cobro de derechos y rendimientos financieros.



TEJAV

Tribunal Estatal de Justicia
Administrativa de Veracruz

Torre Olmo, Piso 3

Distribuidor Vial Las Trancas no. 1009,

Col. Reserva Territorial CP 91096

Xalapa, Veracruz

(01228) 688 77 31

www.tejav.org.mx

Al mes de septiembre de 2022, se ha devengado y recaudado la cantidad de \$56,004,420.00 del presupuesto estatal, quedando pendiente de ejecutar la cantidad de \$17,995,580.00

Cuentas de Egresos. -

El ingreso estatal que recibe este Organismo Autónomo, corresponde al monto del Presupuesto de Egresos aprobado por el H. Congreso del Estado para el Ejercicio Fiscal 2022 y publicado mediante Gaceta Oficial del Estado con número extraordinario 520 de fecha 30 de diciembre de 2021, el cual asciende a la cantidad de \$74,000,000.00 (setenta y cuatro millones de pesos 00/100 M.N.)

El Tribunal Estatal de Justicia Administrativa no cuenta con valores en custodia de instrumentos prestados a formadores de mercado e instrumentos de crédito recibidos en garantía de los formadores de mercado u otros, por tanto, no tiene información relativa a la emisión de instrumento: monto, tasa y vencimiento, ni de contratos firmados de construcciones por tipo de contrato.

Con respecto al avance que se registra en las cuentas de orden presupuestarias, previo al cierre presupuestario de cada periodo que se reporte, se informa lo siguiente:

Al 30 de septiembre de 2022, se realizó ampliación al presupuesto de egresos del saldo obtenido de los ingresos de gestión del Tribunal del presente ejercicio fiscal el cual se distribuyó en el capítulo de servicios personales. En el ejercicio del gasto, se ha devengado de la siguiente manera:

TRIBUNAL ESTATAL DE JUSTICIA ADMINISTRATIVA EJERCICIO DEL GASTO DE LAS AMPLIACIONES AL PRESUPUESTO DE EGRESOS ORIGINAL (PROVENIENTES DE INGRESOS DE GESTIÓN 2022)		
DESCRIPCIÓN	IMPORTE	DEVENGADO
Servicios Personales	396,279.01	0.00
Materiales y suministros	0.00	0.00
Servicios Generales	0.00	0.00
TOTAL	396,279.01	0.00

Los egresos presupuestales se integran de la siguiente manera:



TRIBUNAL ESTATAL DE JUSTICIA ADMINISTRATIVA INTEGRACIÓN CTAS. ORDEN PRESUPUESTAL AL 30/09/2022	
Presupuesto de egresos aprobado	74,000,000.00
Presupuesto de egresos por ejercer	7,269,357.54
Modificaciones al presupuesto de egresos aprobado	396,279.01
Presupuesto de egresos comprometido	19,218,022.77
Presupuesto de egresos devengado	795,176.24
Presupuesto de egresos ejercido	-
Presupuesto de egresos pagado	47,113,722.46

C.- NOTAS DE GESTIÓN ADMINISTRATIVA

1.- Introducción

Los Estados Financieros de los entes públicos, proveen de información financiera a los principales usuarios de la misma, al Congreso y a los ciudadanos.

El objetivo del presente documento es la revelación del contexto y de los aspectos económicos-financieros más relevantes que influyeron en las decisiones del período, y que deberán ser considerados en la elaboración de los estados financieros para la mayor comprensión de los mismos y sus particularidades.

De esta manera, se informa y explica la respuesta del gobierno a las condiciones relacionadas con la información financiera de cada período de gestión; además, de exponer aquellas políticas que podrían afectar la toma de decisiones en períodos posteriores.

2.- Panorama Económico y Financiero

El Presupuesto de Egresos para el ejercicio fiscal 2022 de este Tribunal, se encuentra aprobado por el H. Congreso del Estado y publicado mediante Gaceta Oficial del Estado con número extraordinario 520 de fecha 30 de diciembre de 2021, dicha cantidad asciende a \$74,000,000.00 (setenta y cuatro millones pesos 00/100 M.N.), los cuales son distribuidos entre los capítulos 1000, 2000, 3000 y 5000 del gasto, de la siguiente manera:



CAPÍTULOS	IMPORTE
1000 Servicios Personales	57,600,000.00
2000 Materiales y Suministros	1,982,500.00
3000 Servicios Generales	14,029,500.00
5000 Bienes Muebles, Inmuebles e intangibles	388,000.00
TOTAL	74,000,000.00

3.- Autorización e Historia

El Tribunal Estatal de Justicia Administrativa se crea como parte de reformas constitucionales locales en materia del "Sistema Estatal Anticorrupción", mediante decreto número 343 que reforma, adiciona y deroga diversas disposiciones de la Constitución Política del Estado Libre y Soberano de Veracruz de Ignacio de la Llave, publicado en la gaceta oficial del Estado con número extraordinario 392 de fecha 02 de octubre de 2017.

Con fecha 04 de enero de 2018, se publicó en la Gaceta Oficial del Estado, número extraordinario 008, la sesión solemne de instalación del Tribunal Estatal de Justicia Administrativa efectuada el 02 de enero del mismo año, en la cual el Magistrado Pedro José María García Montañez, fue designado como Presidente del Tribunal Estatal de Justicia Administrativa por el periodo comprendido del 02 de enero de 2018 al 01 de enero de 2020.

Con fecha 9 de octubre y 16 de noviembre ambas de 2018, sufre modificación la Ley Orgánica del Tribunal Estatal de Justicia Administrativa.

Con fecha 10 de enero de 2020, fue publicado en la Gaceta Oficial del Estado con número extraordinario 016, la designación como Presidente del Tribunal Estatal de Justicia Administrativa de Veracruz, al Magistrado Roberto Alejandro Pérez Gutiérrez, por el periodo comprendido del 08 de enero de 2020 al 07 de enero de 2022.

Con fecha 07 de enero de 2022 se publicó la Gaceta Oficial del Estado con número extraordinario 010, el acuerdo mediante el cual el Pleno aprueba por unanimidad la designación del Magistrado Roberto Alejandro Pérez Gutiérrez como Presidente del Tribunal Estatal de Justicia Administrativa, por el periodo comprendido del 7 de enero de 2022 al 6 de enero de 2024, registrado con el número de acuerdo TEJAV/1EXT/06/22.



4.- Organización y Objeto Social

La Ley Número 367 Orgánica del Tribunal Estatal de Justicia Administrativa, tiene por objeto determinar la integración, organización, atribuciones y funcionamiento del Tribunal, el cual cuenta con personalidad jurídica y patrimonio propios; es la máxima autoridad en la materia, con la jurisdicción y competencia que determinen la Constitución del Estado, su Ley y demás legislación aplicable.

El Tribunal es un órgano jurisdiccional con autonomía e independencia para dictar sus fallos, dotado de plena jurisdicción; parte integrante del Sistema Estatal Anticorrupción, actuando de forma coordinada con el Sistema Nacional Anticorrupción, sujeto a las bases establecidas en los artículos 113 de la Constitución Federal, 33, 67 y 76 de la Constitución del Estado, así como en la Ley General del Sistema Nacional Anticorrupción, la Ley General, la Ley Estatal de Responsabilidades, la Ley del Sistema Estatal Anticorrupción de Veracruz de Ignacio de la Llave, el Código de Procedimientos Administrativos para el Estado de Veracruz- Llave y en su Ley.

El Tribunal ejercerá sus funciones bajo los principios de autonomía, legalidad, plena jurisdicción, honestidad, responsabilidad, austeridad, transparencia, independencia jurisdiccional, imparcialidad, objetividad, profesionalismo, excelencia y vocación de servicio.

El presupuesto aprobado por el Congreso del Estado de Veracruz de Ignacio de la Llave para el Tribunal, se ejercerá con autonomía, conforme al Código Financiero para el Estado de Veracruz de Ignacio de la Llave y a las disposiciones legales aplicables.

Su ejercicio presupuestal estará sujeto a la evaluación del Órgano Interno de Control y demás Órganos de Fiscalización.

El Tribunal, tendrá su residencia en la ciudad de Xalapa, Veracruz de Ignacio de la Llave; ejercerá su jurisdicción en todo el Estado y se integrará por los órganos siguientes:

- I. El Pleno;
- II. La Sala Superior;
- III. Cuatro Salas;




- IV. La Dirección de Administración;
- V. El Órgano Interno de Control; y
- VI. La Unidad de Transparencia.

De conformidad con el Reglamento Interior del Tribunal Estatal de Justicia Administrativa, publicado en gaceta oficial del estado con número extraordinario 144 de fecha 10 de abril de 2018 y con las modificaciones aprobadas por el Pleno mediante acuerdo TEJAV/09/03/18 publicado en G.O., el 18 de octubre de 2018, acuerdo TEJAV/05/05/19 publicado en G.O., el 20 de junio de 2019 y acuerdo TEJAV/10/04/19, de fecha 16 de octubre de 2019, adicionalmente se cuenta con las siguientes áreas:

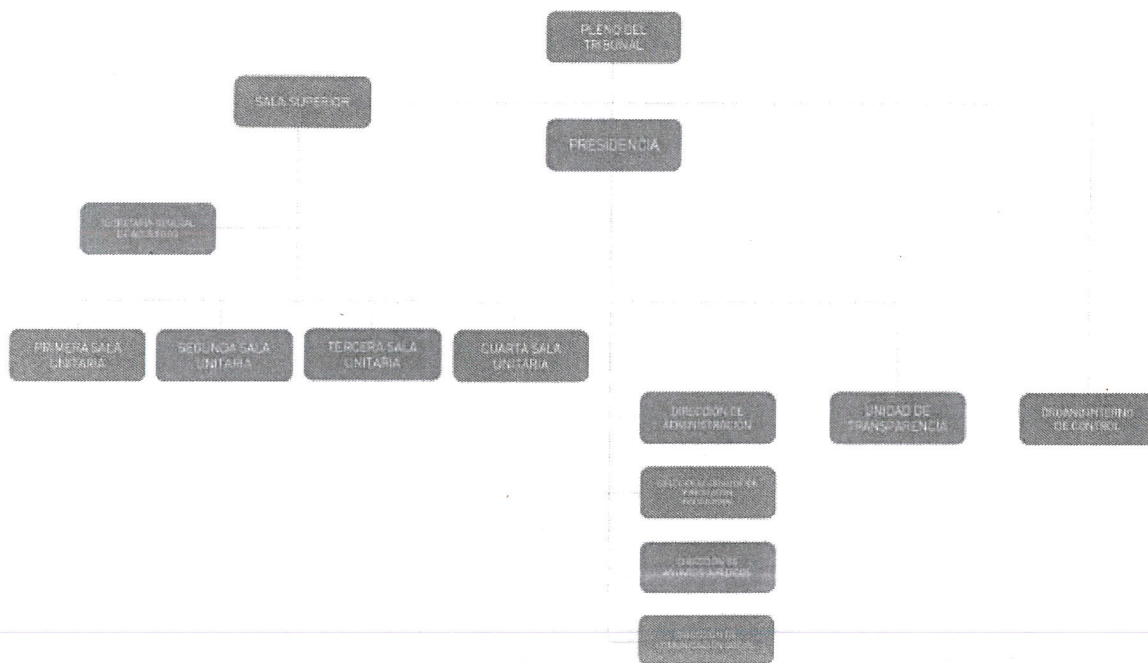
- Secretaría General de Acuerdos
- Secretaría Adjunta
- Encargado de Archivo del Tribunal
- Secretaría Técnica
- Presidencia
- Secretaría Particular
- Dirección de Capacitación y Vinculación Institucional
- Dirección de Asuntos Jurídicos
- Dirección de Comunicación Social
- Unidad de Género
- Coordinación de Servicios Jurisdiccionales
- Subdirección de Recursos Financieros
- Subdirección de Recursos Humanos
- Subdirección de Recursos Materiales
- Subdirección de Innovación Tecnológica
- Subdirección de Capacitación
- Subdirección de Vinculación
- Subdirección de lo Contencioso
- Subdirección de lo Consultivo
- Departamento de Acceso a la Información y Datos Personales

El organigrama del Tribunal fue actualizado en el Manual General de Organización aprobado por el pleno en la Sexta Sesión Ordinaria 2022 de fecha 15 de junio de 2022, quedando registrado en el acuerdo TEJAV/06/03/22, conforme se muestra a continuación:



MANUAL GENERAL DE ORGANIZACIÓN

ESTRUCTURA ORGÁNICA



El Tribunal Estatal de Justicia Administrativa se encuentra registrado ante el Servicio de Administración Tributaria, de acuerdo a su constancia de situación fiscal, a partir del 01 de enero de 2018, en el régimen fiscal de Personas Morales con Fines no Lucrativos, régimen de capital sin tipo de sociedad, sus obligaciones son la presentación de la Declaración Informativa mensual de Proveedores y entero de retenciones mensuales de ISR por sueldos y salarios, honorarios profesionales y arrendamiento de inmuebles.

Este Órgano Autónomo no cuenta con fideicomisos, mandatos y análogos de los cuales es fideicomitente o fiduciario.



5.- Bases de Preparación de los Estados Financieros

Con fecha 15 de marzo de 2018, se firma convenio de colaboración entre el Órgano de Fiscalización Superior del Estado de Veracruz (ORFIS) y el Tribunal Estatal de Justicia Administrativa (TEJAV), el cual tiene objeto de establecer las bases de apoyo a través de las cuales el ORFIS proporcionará a el TEJAV, sin costo alguno, sistemas para dar cumplimiento a las obligaciones que impone la Ley General de Contabilidad Gubernamental y documentos de carácter administrativo, así como capacitación y asesoría para su operación, con la finalidad de que el TEJAV de cabal cumplimiento a las disposiciones normativas aplicables en materia de contabilidad gubernamental, de adquisiciones, responsabilidades administrativas, disciplina financiera, control interno, transparencia y rendición de cuentas, entre otras. Dicho convenio entró en vigor a partir de la fecha de su firma y su vigencia será indefinida.

El Sistema de Contabilidad proporcionado por el ORFIS al TEJAV es el “Sistema Integral Gubernamental Modalidad Armonizado de Veracruz” (SIGMAVER)”, el cual cumple con los requerimientos en materia de la Ley General de Contabilidad Gubernamental y Ley de Disciplina Financiera de las Entidades Federativas y los Municipios, así como de los postulados básicos y demás documentos normativos emitidos por el Consejo Nacional de Armonización Contable (CONAC) para generar los Estados Financieros Contables, Programáticos y Presupuestarios, toda vez, que dicho sistema es actualizado de manera constante de conformidad con las modificaciones requeridas en la emisión de los estados financieros.

A partir del mes de agosto el estado de actividades se presenta con las reformas publicadas en el Diario Oficial de la Federación de fecha 09 de agosto de 2022.

6.- Políticas de Contabilidad Significativas

El método de valuación de almacén aplicado en el ejercicio fiscal 2022, es el de Primeras Entradas Primeras Salidas.

Mediante oficio de la Subdirección de Recursos Materiales número TEJAV/DA/SRM/0020-1/2019 de fecha 18 de enero de 2019, presentó solicitud para realizar ajustes en el valor de la depreciación determinada para el ejercicio fiscal



2018, por lo que el registro de la rectificación en los resultados de ejercicios anteriores afecta de manera positiva en \$27,239.22 la hacienda pública del Tribunal.

7.- Posición en Moneda Extranjera y Protección por Riesgo Cambiario

No aplica

8.- Reporte Analítico del Activo

Se presenta el Estado Analítico del Activo, asimismo se presenta la depreciación y amortización acumulada de los bienes al cierre del ejercicio fiscal 2021.

9.- Fideicomisos, Mandatos y Análogos

No aplica

10.- Reporte de la Recaudación

Se obtendrán ingresos por el cobro de derechos derivados de la prestación de servicio de expedición de copias simples y certificadas de los expedientes que obran en el Tribunal Estatal de Justicia Administrativa, de reexpedición de credenciales institucionales a los trabajadores, de aprovechamientos diversos, principalmente los provenientes de las multas que sean dictadas por las salas jurisdiccionales y productos financieros de las inversiones temporales, los cuales no pueden ser estimados, ya que están en función de las actividades realizadas en este Tribunal.

11.- Información Sobre la Deuda y el Reporte Analítico de la Deuda

El saldo de otros pasivos refleja el importe pendiente de pago a los proveedores de bienes y servicios, de los montos de las contribuciones federales y estatales, mismas que se pagan de acuerdo a la Ley en materia, a más tardar el 17 del mes inmediato posterior al que corresponda el pago, así como de los fondos ajenos en garantía de conformidad con el artículo 72 del Reglamento Interior del Tribunal Estatal de Justicia Administrativa.

12.- Calificaciones Otorgadas

No aplica



13.- Proceso de Mejora

El Tribunal Estatal de Justicia Administrativa, en cumplimiento a su normatividad, cuenta con los manuales administrativos, manual de viáticos y demás lineamientos en materia de recursos financieros, humanos, materiales y tecnológicos, los cuales han sido actualizados en cumplimiento de la Ley de Austeridad para el Estado de Veracruz de Ignacio de la Llave. Asimismo, mediante acuerdo TEJAV/02/09/19 de fecha 20 de febrero 2019, fue autorizado por el Pleno del Tribunal, el **“Plan Estratégico del Tribunal Estatal de Justicia Administrativa para el período 2019-2023”**, que permite la formulación del Programa Anual de Actividades, así como una alineación con los indicadores.

Las evaluaciones al Plan serán semestrales, tal como lo prevé en el Eje Rector 4. Gestión con Visión Estratégica, estrategia 1, línea de acción 1.

En el informe de actividades del ejercicio fiscal 2021, el Magistrado Presidente Roberto Alejandro Pérez Gutiérrez, da cuenta del resultado de su gestión que ha hecho el Tribunal Estatal de Justicia Administrativa en lo que refiere a la innovación tecnológica, la cual comprende el juicio en línea, la notificación electrónica y la oficialía de partes digital, el juicio en línea respetando las formalidades del debido proceso, las cargas procesales y probatorias previstas, asimismo, ofrecer a la ciudadanía y a las autoridades la posibilidad de realizar todas las notificaciones vía electrónica, en cualquier juicio y a cualquiera de las partes que así lo soliciten. En el caso de la oficialía de partes digital es un mecanismo para que cualquier persona con firma electrónica tenga la posibilidad de presentar sus promociones.

14.- Información por segmentos

No aplica debido a que no hay diversidad de actividades.

15.- Eventos posteriores al cierre

No existen eventos posteriores al cierre.

16.- Partes Relacionadas

No aplica



17- Responsabilidad Sobre la Presentación Razonable de la Información Contable

Los Responsables de firmar los Estados Financieros son: La Subdirectora de Recursos Financieros, la Directora de Administración y el Magistrado Presidente del Tribunal Estatal de Justicia Administrativa, quienes firmaran:

“Bajo protesta de decir verdad declaramos que los estados financieros y sus notas, son razonablemente correctos y son responsabilidad del emisor”

Estas notas son parte integrante de los Estados Financieros al 30 de septiembre de 2022.

“Bajo protesta de decir verdad declaramos que los estados financieros y sus notas, son razonablemente correctos y son responsabilidad del emisor.”

MAGISTRADO PRESIDENTE



ROBERTO ALEJANDRO PÉREZ GUTIÉRREZ

DIRECTORA DE ADMINISTRACIÓN



MARTHA PATRICIA MIRANDA GARCÍA

**SUBDIRECTORA DE RECURSOS
FINANCIEROS**



GUADALUPE SALVADOR PASCUAL



TEJAV

Tribunal Estatal de Justicia
Administrativa de Veracruz

Estado Analítico del Activo



TEJAV
Tribunal Estatal de Justicia
Administrativa de Veracruz

Tribunal Estatal de Justicia Administrativa
Estado Analítico del Activo
Del 1 de Enero al 30 de Septiembre del 2022
(Cifras en Pesos)

Concepto	Saldo Inicial	Cargos del Periodo	Abonos del Periodo	Saldo Final	Variación del Periodo
ACTIVO	\$5,097,727.14	\$228,817,623.89	\$216,437,500.72	\$17,477,850.31	\$12,380,123.17
ACTIVO CIRCULANTE	\$613,473.06	\$226,559,895.58	\$216,275,702.64	\$10,897,666.00	\$10,284,192.94
Efectivo y Equivalentes	\$321,438.66	\$169,220,285.86	\$159,250,107.57	\$10,291,616.95	\$9,970,178.29
Derechos a Recibir Efectivo o Equivalentes	\$0.00	\$56,630,413.35	\$56,622,094.60	\$8,318.75	\$8,318.75
Derechos a Recibir Bienes o Servicios	\$0.00	\$0.00	\$0.00	\$0.00	\$0.00
Inventarios	\$0.00	\$0.00	\$0.00	\$0.00	\$0.00
Almacenes	\$292,034.40	\$709,196.37	\$403,500.47	\$597,730.30	\$305,695.90
Estimación por Pérdida o Deterioro de Activos Circulantes	\$0.00	\$0.00	\$0.00	\$0.00	\$0.00
Otros Activos Circulantes	\$0.00	\$0.00	\$0.00	\$0.00	\$0.00
ACTIVO NO CIRCULANTE	\$4,484,254.08	\$2,257,728.31	\$161,798.08	\$6,580,184.31	\$2,095,930.23
Inversiones Financieras a Largo Plazo	\$0.00	\$0.00	\$0.00	\$0.00	\$0.00
Derechos a Recibir Efectivo o Equivalentes a Largo Plazo	\$254,063.85	\$0.00	\$0.00	\$254,063.85	\$0.00
Bienes Inmuebles, Infraestructura y Construcciones en Proceso	\$0.00	\$0.00	\$0.00	\$0.00	\$0.00
Bienes Muebles	\$5,643,536.60	\$2,006,393.58	\$0.00	\$7,649,930.18	\$2,006,393.58
Activos Intangibles	\$884,093.09	\$251,334.73	\$161,798.08	\$973,629.74	\$89,536.65
Depreciación, Deterioro y Amortización Acumulada de Bienes	-\$2,297,439.46	\$0.00	\$0.00	-\$2,297,439.46	\$0.00
Activos Diferidos	\$0.00	\$0.00	\$0.00	\$0.00	\$0.00
Estimación por Pérdida o Deterioro de Activos no Circulantes	\$0.00	\$0.00	\$0.00	\$0.00	\$0.00
Otros Activos no Circulantes	\$0.00	\$0.00	\$0.00	\$0.00	\$0.00

Bajo protesta de decir verdad declaramos que los Estados Financieros y sus Notas, son razonablemente correctos y responsabilidad del emisor



Elaboró

Revisó

Autorizó

Guadalupe Salvador Pascual
Subdirectora de Recursos Financieros

Martha Patricia Miranda García
Directora de Administración

Roberto Alejandro Pérez Gutiérrez
Magistrado Presidente



TEJAV

Tribunal Estatal de Justicia
Administrativa de Veracruz

Estado Analítico de la Deuda y Otros Pasivos



TEJAV
Tribunal Estatal de Justicia
Administrativa de Veracruz

Tribunal Estatal de Justicia Administrativa

Estado Analítico de la Deuda y Otros Pasivos

Del 1 de enero al 30 de septiembre de 2022

(cifras en pesos)

Denominación de las Deudas	Moneda de Contratación	Institución o País Acreedor	Saldo Inicial del Periodo	Saldo Final del Periodo
DEUDA PÚBLICA				
Corto Plazo				
Deuda Interna			\$0.00	\$0.00
Instituciones de Crédito			\$0.00	\$0.00
Títulos y Valores			\$0.00	\$0.00
Arrendamientos Financieros			\$0.00	\$0.00
Deuda Externa			\$0.00	\$0.00
Organismos Financieros Internacionales			\$0.00	\$0.00
Deuda Bilateral			\$0.00	\$0.00
Titulos y Valores			\$0.00	\$0.00
Arrendamientos Financieros			\$0.00	\$0.00
Subtotal de Deuda Pública a Corto Plazo			\$0.00	\$0.00
Largo Plazo				
Deuda Interna			\$0.00	\$0.00
Instituciones de Crédito			\$0.00	\$0.00
Títulos y Valores			\$0.00	\$0.00
Arrendamientos Financieros			\$0.00	\$0.00
Deuda Externa			\$0.00	\$0.00
Organismos Financieros Internacionales			\$0.00	\$0.00
Deuda Bilateral			\$0.00	\$0.00
Titulos y Valores			\$0.00	\$0.00
Arrendamientos Financieros			\$0.00	\$0.00
Subtotal de Deuda Pública a Largo Plazo			\$0.00	\$0.00
Total de Otros Pasivos			\$321,438.66	\$1,808,135.39
Total de Deuda Pública y Otros Pasivos			\$321,438.66	\$1,808,135.39

Bajo protesta de decir verdad declaramos que los Estados Financieros y sus Notas son razonablemente correctos y responsabilidad del emisor

Elaboró

Revisó

Autorizó

Guadalupe Salvador Pascual
Subdirectora de Recursos Financieros

Martha Patricia Miranda García
Directora de Administración

Roberto Alejandro Pérez Gutiérrez
Magistrado Presidente



TEJAV

Tribunal Estatal de Justicia
Administrativa de Veracruz

II. INFORMACIÓN PRESUPUESTARIA



TEJAV

Tribunal Estatal de Justicia
Administrativa de Veracruz

**Estado Analítico
de Ingresos**



Rubro de Ingresos	Ingreso					Diferencia
	Estimado	Ampliaciones y Reducciones	Modificado	Devengado	Recaudado	
	(1)	(2)	(3 = 1 + 2)	(4)	(5)	
Impuestos	\$0.00	\$0.00	\$0.00	\$0.00	\$0.00	\$0.00
Cuotas y aportaciones de seguridad social	\$0.00	\$0.00	\$0.00	\$0.00	\$0.00	\$0.00
Contribuciones de Mejoras	\$0.00	\$0.00	\$0.00	\$0.00	\$0.00	\$0.00
Derechos	\$0.00	\$36,513.22	\$36,513.22	\$36,513.22	\$36,513.22	\$36,513.22
Productos	\$0.00	\$354,422.45	\$354,422.45	\$354,422.45	\$354,422.45	\$354,422.45
Aprovechamientos	\$0.00	\$5,343.34	\$5,343.34	\$5,343.34	\$5,343.34	\$5,343.34
Ingresos por Venta de Bienes, Prestación de Servicios y Otros Ingresos	\$0.00	\$0.00	\$0.00	\$0.00	\$0.00	\$0.00
Participaciones, Aportaciones, Convenios, Incentivos Derivados de la Colaboración Fiscal y Fondos Distintos de Aportaciones	\$0.00	\$0.00	\$0.00	\$0.00	\$0.00	\$0.00
Transferencias, Asignaciones, Subsidios y Subvenciones, y Pensiones y Jubilaciones	\$74,000,000.00	\$0.00	\$74,000,000.00	\$56,004,420.00	\$56,004,420.00	-\$17,995,580.00
Ingresos Derivados de financiamiento	\$0.00	\$0.00	\$0.00	\$0.00	\$0.00	\$0.00
Total	\$74,000,000.00	\$396,279.01	\$74,396,279.01	\$56,400,699.01	\$56,400,699.01	
				Ingresos excedentes		-\$17,599,300.99
Estado Analítico de Ingresos Por Fuente de Financiamiento	Ingreso					Diferencia
	Estimado	Ampliaciones y Reducciones	Modificado	Devengado	Recaudado	
	(1)	(2)	(3 = 1 + 2)	(4)	(5)	
Ingresos del Poder Ejecutivo Federal o Estatal y de los Municipios	\$0.00	\$41,856.56	\$41,856.56	\$41,856.56	\$41,856.56	\$41,856.56
Impuestos	\$0.00	\$0.00	\$0.00	\$0.00	\$0.00	\$0.00
Cuotas y aportaciones de seguridad social	\$0.00	\$0.00	\$0.00	\$0.00	\$0.00	\$0.00
Contribuciones de Mejoras	\$0.00	\$0.00	\$0.00	\$0.00	\$0.00	\$0.00
Derechos	\$0.00	\$36,513.22	\$36,513.22	\$36,513.22	\$36,513.22	\$36,513.22
Productos	\$0.00	\$0.00	\$0.00	\$0.00	\$0.00	\$0.00
Aprovechamientos	\$0.00	\$5,343.34	\$5,343.34	\$5,343.34	\$5,343.34	\$5,343.34
Participaciones, Aportaciones, Convenios, Incentivos Derivados de la Colaboración Fiscal y Fondos Distintos de Aportaciones	\$0.00	\$0.00	\$0.00	\$0.00	\$0.00	\$0.00
Transferencias, Asignaciones, Subsidios y Subvenciones, y Pensiones y Jubilaciones	\$0.00	\$0.00	\$0.00	\$0.00	\$0.00	\$0.00
Ingresos de los Entes Públicos de los Poderes Legislativo y Judicial, de los Órganos Autónomos y del Sector Paraestatal o Paramunicipal, así como de las Empresas Productivas del Estado	\$74,000,000.00	\$354,422.45	\$74,354,422.45	\$56,358,842.45	\$56,358,842.45	-\$17,641,157.55
Cuotas y aportaciones de seguridad social	\$0.00	\$0.00	\$0.00	\$0.00	\$0.00	\$0.00
Productos	\$0.00	\$354,422.45	\$354,422.45	\$354,422.45	\$354,422.45	\$354,422.45
Ingresos por Venta de Bienes, Prestación de Servicios y Otros Ingresos	\$0.00	\$0.00	\$0.00	\$0.00	\$0.00	\$0.00
Transferencias, Asignaciones, Subsidios y Subvenciones, y Pensiones y Jubilaciones	\$74,000,000.00	\$0.00	\$74,000,000.00	\$56,004,420.00	\$56,004,420.00	-\$17,995,580.00
Ingresos derivados de financiamiento	\$0.00	\$0.00	\$0.00	\$0.00	\$0.00	\$0.00
Ingresos Derivados de Financiamientos	\$0.00	\$0.00	\$0.00	\$0.00	\$0.00	\$0.00
Total	\$74,000,000.00	\$396,279.01	\$74,396,279.01	\$56,400,699.01	\$56,400,699.01	
				Ingresos excedentes		-\$17,599,300.99



Elaboró

Guadalupe Salvador Pascual
Subdirectora de Recursos Financieros

Revisó

Martha Patricia Miranda García
Directora de Administración

Autorizó

Roberto Alejandro Pérez Gutiérrez
Magistrado Presidente



TEJAV

Tribunal Estatal de Justicia
Administrativa de Veracruz

Estado Analítico del Ejercicio del Presupuesto de Egresos

del 1 de enero al 30 de septiembre de 2022

Concepto	Egresos						Subejercicio
	Aprobado	Ampliaciones / Reducciones	Modificado	Devengado	Pagado		
Tribunal Estatal de Justicia Administrativa	1 \$74,000,000.00	2 \$396,279.01	3 = (1 + 2) \$74,396,279.01	4 \$47,908,898.70	5 \$47,113,722.46	6 = (3 - 4) \$26,487,380.31	
Total del Gasto	\$74,000,000.00	\$396,279.01	\$74,396,279.01	\$47,908,898.70	\$47,113,722.46	\$26,487,380.31	



Elaboró
Guadalupe Salvador Pascual
Subdirectora de Recursos Financieros

Revisó
Martha Patricia Miranda García
Directora de Administración

Autorizó
Roberto Alejandro Pérez Gutiérrez
Magistrado Presidente



Tribunal Estatal de Justicia Administrativa
Estado Analítico del Ejercicio del Presupuesto de Egresos
Clasificación Económica (por Tipo de Gasto)

del 1 de enero al 30 de septiembre de 2022

Concepto	Egresos					
	Aprobado 1	Ampliaciones / Reducciones 2	Modificado 3 = (1 + 2)	Devengado 4	Pagado 5	Subejercicio 6 = (3 - 4)
Gasto Corriente	\$73,612,000.00	-\$1,659,637.79	\$71,952,362.21	\$45,651,170.39	\$44,855,994.15	\$26,301,191.82
Gasto de Capital	\$388,000.00	\$2,055,916.80	\$2,443,916.80	\$2,257,728.31	\$2,257,728.31	\$186,188.49
Amortización de la deuda y disminución de pasivos	\$0.00	\$0.00	\$0.00	\$0.00	\$0.00	\$0.00
Pensiones y Jubilaciones	\$0.00	\$0.00	\$0.00	\$0.00	\$0.00	\$0.00
Participaciones	\$0.00	\$0.00	\$0.00	\$0.00	\$0.00	\$0.00
Total del Gasto	\$74,000,000.00	\$396,279.01	\$74,396,279.01	\$47,908,898.70	\$47,113,722.46	\$26,487,380.31



Elaboró
 Guadalupe Salvador Pascual
 Subdirectora de Recursos Financieros

Revisó
 Martha Patricia Miranda García
 Directora de Administración

Autorizó
 Roberto Alejandro Pérez Gutiérrez
 Magistrado Presidente



Tribunal Estatal de Justicia Administrativa
Estado Analítico del Ejercicio del Presupuesto de Egresos
Clasificación por Objeto del Gasto (Capítulo y Concepto)

del 1 de enero al 30 de septiembre de 2022

Concepto	Egresos						Subejercicio
	Aprobado	Ampliaciones / Reducciones	Modificado	Devengado	Pagado		
	1	2	3 = (1 + 2)	4	5	6 = (3 - 4)	
Servicios personales							
Remuneraciones al Personal de Carácter Permanente	\$57,600,000.00	\$396,279.01	\$57,996,279.01	\$38,786,574.99	\$38,218,148.76	\$19,209,704.02	
Remuneraciones al personal de carácter transitorio	\$23,358,980.00	-\$2,096,424.70	\$21,262,555.30	\$15,843,695.76	\$15,843,695.76	\$5,418,859.54	
Remuneraciones adicionales y especiales	\$0.00	\$0.00	\$0.00	\$0.00	\$0.00	\$0.00	
Seguridad social	\$2,376,005.00	\$1,341,879.64	\$3,717,884.64	\$743,578.57	\$743,578.57	\$2,974,306.07	
Otras prestaciones sociales y económicas	\$8,205,000.00	-\$939,475.45	\$7,265,524.55	\$5,437,708.60	\$4,869,282.37	\$1,827,815.95	
Previsiones	\$23,358,980.00	\$573,586.56	\$23,932,566.56	\$16,584,879.10	\$16,584,879.10	\$7,347,687.46	
Pago de estímulos a servidores públicos	\$0.00	\$0.00	\$0.00	\$0.00	\$0.00	\$0.00	
\$301,035.00	\$301,035.00	\$1,516,712.96	\$1,817,747.96	\$176,712.96	\$176,712.96	\$1,641,035.00	
\$1,982,500.00	\$1,982,500.00	-\$212,500.13	\$1,769,999.87	\$1,360,865.33	\$1,327,865.23	\$409,134.54	
\$1,130,000.00	\$1,130,000.00	-\$340,379.38	\$789,620.62	\$692,130.07	\$692,130.07	\$97,490.55	
\$40,500.00	\$40,500.00	\$1,299.00	\$41,799.00	\$26,890.05	\$26,206.05	\$14,908.95	
\$0.00	\$0.00	\$0.00	\$0.00	\$0.00	\$0.00	\$0.00	
\$0.00	\$0.00	\$36,972.01	\$36,972.01	\$36,972.01	\$36,972.01	\$0.00	
\$140,000.00	\$140,000.00	-\$8,742.34	\$131,257.66	\$45,685.23	\$45,685.23	\$85,572.43	
\$504,000.00	\$504,000.00	\$14,650.00	\$518,650.00	\$393,108.48	\$360,792.38	\$125,541.52	
\$18,000.00	\$18,000.00	-\$844.73	\$17,155.27	\$0.00	\$0.00	\$17,155.27	
\$0.00	\$0.00	\$0.00	\$0.00	\$0.00	\$0.00	\$0.00	
\$150,000.00	\$150,000.00	\$84,545.31	\$234,545.31	\$166,079.49	\$166,079.49	\$68,465.82	
\$14,029,500.00	\$14,029,500.00	-\$1,882,416.67	\$12,147,083.33	\$5,503,730.07	\$5,309,980.16	\$6,643,353.26	
\$3,610,000.00	\$3,610,000.00	-\$1,241,855.84	\$2,368,144.16	\$500,602.46	\$492,182.46	\$1,867,541.70	
\$2,892,000.00	\$2,892,000.00	-\$117,930.12	\$2,774,069.88	\$2,071,744.00	\$2,027,315.28	\$702,325.88	
\$3,540,400.00	\$3,540,400.00	-\$659,172.56	\$2,881,227.44	\$693,215.66	\$683,189.20	\$2,188,011.78	
\$151,800.00	\$151,800.00	\$3,762.46	\$155,562.46	\$131,224.92	\$131,224.92	\$24,337.54	
\$1,568,600.00	\$1,568,600.00	\$85,307.69	\$1,653,907.69	\$794,967.35	\$777,180.69	\$858,940.34	
\$0.00	\$0.00	\$0.00	\$0.00	\$0.00	\$0.00	\$0.00	
\$178,700.00	\$178,700.00	\$16,000.00	\$194,700.00	\$141,113.52	\$139,887.52	\$53,586.48	
\$0.00	\$0.00	\$21,471.70	\$21,471.70	\$5,471.70	\$5,471.70	\$16,000.00	
\$2,088,000.00	\$2,088,000.00	\$10,000.00	\$2,098,000.00	\$1,165,390.46	\$1,053,528.39	\$932,609.54	
\$0.00	\$0.00	\$39,000.00	\$39,000.00	\$0.00	\$0.00	\$39,000.00	
Transferencias, asignaciones, subsidios y otras ayudas							

[Handwritten signature]



Tribunal Estatal de Justicia Administrativa
Estado Analítico del Ejercicio del Presupuesto de Egresos
Clasificación por Objeto del Gasto (Capítulo y Concepto)

del 1 de enero al 30 de septiembre de 2022

Concepto	Egresos					
	Aprobado	Ampliaciones / Reducciones	Modificado	Devengado	Pagado	Subejercicio
	1	2	3 = (1 + 2)	4	5	6 = (3 - 4)
Transferencias internas y asignaciones al sector público	\$0.00	\$0.00	\$0.00	\$0.00	\$0.00	\$0.00
Transferencias al resto del sector público	\$0.00	\$0.00	\$0.00	\$0.00	\$0.00	\$0.00
Subsidios y subvenciones	\$0.00	\$0.00	\$0.00	\$0.00	\$0.00	\$0.00
Ayudas sociales	\$0.00	\$39,000.00	\$39,000.00	\$0.00	\$0.00	\$39,000.00
Pensiones y jubilaciones	\$0.00	\$0.00	\$0.00	\$0.00	\$0.00	\$0.00
Transferencias a Fideicomisos, Mandatos y Otros Análogos	\$0.00	\$0.00	\$0.00	\$0.00	\$0.00	\$0.00
Transferencias a la seguridad social	\$0.00	\$0.00	\$0.00	\$0.00	\$0.00	\$0.00
Donativos	\$0.00	\$0.00	\$0.00	\$0.00	\$0.00	\$0.00
Transferencias al exterior	\$0.00	\$0.00	\$0.00	\$0.00	\$0.00	\$0.00
Bienes muebles, inmuebles e intangibles	\$388,000.00	\$2,055,916.80	\$2,443,916.80	\$2,257,728.31	\$2,257,728.31	\$186,188.49
Mobiliario y equipo de administración	\$188,000.00	\$395,916.80	\$583,916.80	\$478,793.58	\$478,793.58	\$105,123.22
Mobiliario y equipo educacional y recreativo	\$0.00	\$0.00	\$0.00	\$0.00	\$0.00	\$0.00
Equipo e instrumental médico y de laboratorio	\$0.00	\$0.00	\$0.00	\$0.00	\$0.00	\$0.00
Vehículos y equipo de transporte	\$0.00	\$1,600,000.00	\$1,600,000.00	\$1,527,600.00	\$1,527,600.00	\$72,400.00
Equipo de defensa y seguridad	\$0.00	\$0.00	\$0.00	\$0.00	\$0.00	\$0.00
Maquinaria, otros equipos y herramientas	\$0.00	\$0.00	\$0.00	\$0.00	\$0.00	\$0.00
Activos biológicos	\$0.00	\$0.00	\$0.00	\$0.00	\$0.00	\$0.00
Bienes inmuebles	\$0.00	\$0.00	\$0.00	\$0.00	\$0.00	\$0.00
Activos intangibles	\$200,000.00	\$60,000.00	\$260,000.00	\$251,334.73	\$251,334.73	\$8,665.27
Inversión pública	\$0.00	\$0.00	\$0.00	\$0.00	\$0.00	\$0.00
Obra Pública en Bienes de Dominio Público	\$0.00	\$0.00	\$0.00	\$0.00	\$0.00	\$0.00
Obra Pública en Bienes Propios	\$0.00	\$0.00	\$0.00	\$0.00	\$0.00	\$0.00
Proyectos Productivos y Acciones de Fomento	\$0.00	\$0.00	\$0.00	\$0.00	\$0.00	\$0.00
Inversiones financieras y otras provisiones	\$0.00	\$0.00	\$0.00	\$0.00	\$0.00	\$0.00
Inversiones para el fomento de actividades productivas	\$0.00	\$0.00	\$0.00	\$0.00	\$0.00	\$0.00
Acciones y Participaciones de Capital	\$0.00	\$0.00	\$0.00	\$0.00	\$0.00	\$0.00
Compra de Títulos y Valores	\$0.00	\$0.00	\$0.00	\$0.00	\$0.00	\$0.00
Concesión de Préstamos	\$0.00	\$0.00	\$0.00	\$0.00	\$0.00	\$0.00
Inversiones en Fideicomisos, Mandatos y Otros Análogos	\$0.00	\$0.00	\$0.00	\$0.00	\$0.00	\$0.00
Otras Inversiones Financieras	\$0.00	\$0.00	\$0.00	\$0.00	\$0.00	\$0.00



Tribunal Estatal de Justicia Administrativa
 Estado Analítico del Ejercicio del Presupuesto de Egresos
 Clasificación por Objeto del Gasto (Capítulo y Concepto)

del 1 de enero al 30 de septiembre de 2022

Concepto	Egresos					
	Aprobado	Ampliaciones / Reducciones	Modificado	Devengado	Pagado	Subejercicio
	1	2	3 = (1 + 2)	4	5	6 = (3 - 4)
Provisiones para contingencias y otras erogaciones especiales	\$0.00	\$0.00	\$0.00	\$0.00	\$0.00	\$0.00
Participaciones y aportaciones						
Participaciones	\$0.00	\$0.00	\$0.00	\$0.00	\$0.00	\$0.00
Aportaciones	\$0.00	\$0.00	\$0.00	\$0.00	\$0.00	\$0.00
Convenios	\$0.00	\$0.00	\$0.00	\$0.00	\$0.00	\$0.00
Deuda pública						
Amortización de la deuda pública	\$0.00	\$0.00	\$0.00	\$0.00	\$0.00	\$0.00
Intereses de la deuda pública	\$0.00	\$0.00	\$0.00	\$0.00	\$0.00	\$0.00
Comisiones de la deuda pública	\$0.00	\$0.00	\$0.00	\$0.00	\$0.00	\$0.00
Gastos de la deuda pública	\$0.00	\$0.00	\$0.00	\$0.00	\$0.00	\$0.00
Costo por coberturas	\$0.00	\$0.00	\$0.00	\$0.00	\$0.00	\$0.00
Apoyos financieros	\$0.00	\$0.00	\$0.00	\$0.00	\$0.00	\$0.00
Adeudos de ejercicios fiscales anteriores (ADEFAS)	\$0.00	\$0.00	\$0.00	\$0.00	\$0.00	\$0.00
Total del Gasto	\$74,000,000.00	\$396,279.01	\$74,396,279.01	\$47,908,898.70	\$47,113,722.46	\$26,487,380.31



Elaboró


 Guadalupe Salvador Pasqual
 Subdirectora de Recursos Financieros

Revisó


 Martha Patricia Miranda García
 Directora de Administración

Autorizó


 Roberto Alejandro Pérez Gutiérrez
 Magistrado Presidente



Tribunal Estatal de Justicia Administrativa
Estado Analítico del Ejercicio del Presupuesto de Egresos
Clasificación Funcional (Finalidad y Función)

del 1 de enero al 30 de septiembre de 2022

Concepto	Egresos					
	Aprobado	Ampliaciones / Reducciones	Modificado	Devengado	Pagado	Subejercicio
	1	2	3 = (1 + 2)	4	5	6 = (3 - 4)
Gobierno	\$74,000,000.00	\$396,279.01	\$74,396,279.01	\$47,908,898.70	\$47,113,722.46	\$26,487,380.31
Legislación	\$0.00	\$0.00	\$0.00	\$0.00	\$0.00	\$0.00
Justicia	\$74,000,000.00	\$396,279.01	\$74,396,279.01	\$47,908,898.70	\$47,113,722.46	\$26,487,380.31
Coordinación de la política de gobierno	\$0.00	\$0.00	\$0.00	\$0.00	\$0.00	\$0.00
Relaciones Exteriores	\$0.00	\$0.00	\$0.00	\$0.00	\$0.00	\$0.00
Asuntos Financieros Y Hacendarios	\$0.00	\$0.00	\$0.00	\$0.00	\$0.00	\$0.00
Seguridad Nacional	\$0.00	\$0.00	\$0.00	\$0.00	\$0.00	\$0.00
Asuntos de Orden Público y de Seguridad Interior	\$0.00	\$0.00	\$0.00	\$0.00	\$0.00	\$0.00
Otros Servicios Generales	\$0.00	\$0.00	\$0.00	\$0.00	\$0.00	\$0.00
Desarrollo Social	\$0.00	\$0.00	\$0.00	\$0.00	\$0.00	\$0.00
Protección Ambiental	\$0.00	\$0.00	\$0.00	\$0.00	\$0.00	\$0.00
Vivienda y Servicios a la Comunidad	\$0.00	\$0.00	\$0.00	\$0.00	\$0.00	\$0.00
Salud	\$0.00	\$0.00	\$0.00	\$0.00	\$0.00	\$0.00
Recreación, Cultura y Otras Manifestaciones Sociales	\$0.00	\$0.00	\$0.00	\$0.00	\$0.00	\$0.00
Educación	\$0.00	\$0.00	\$0.00	\$0.00	\$0.00	\$0.00
Protección Social	\$0.00	\$0.00	\$0.00	\$0.00	\$0.00	\$0.00
Otros Asuntos Sociales	\$0.00	\$0.00	\$0.00	\$0.00	\$0.00	\$0.00
Desarrollo Económico	\$0.00	\$0.00	\$0.00	\$0.00	\$0.00	\$0.00
Asuntos Económicos, Comerciales y Laborales en General	\$0.00	\$0.00	\$0.00	\$0.00	\$0.00	\$0.00
Agropecuaria, Silvicultura, Pesca y Caza	\$0.00	\$0.00	\$0.00	\$0.00	\$0.00	\$0.00
Combustibles y Energía	\$0.00	\$0.00	\$0.00	\$0.00	\$0.00	\$0.00
Minería, Manufacturas y Construcción	\$0.00	\$0.00	\$0.00	\$0.00	\$0.00	\$0.00
Transporte	\$0.00	\$0.00	\$0.00	\$0.00	\$0.00	\$0.00
Comunicaciones	\$0.00	\$0.00	\$0.00	\$0.00	\$0.00	\$0.00
Turismo	\$0.00	\$0.00	\$0.00	\$0.00	\$0.00	\$0.00
Ciencia, Tecnología e Innovación	\$0.00	\$0.00	\$0.00	\$0.00	\$0.00	\$0.00
Otras Industrias y Otros Asuntos Económicos	\$0.00	\$0.00	\$0.00	\$0.00	\$0.00	\$0.00
Otras No Clasificadas en Funciones Anteriores	\$0.00	\$0.00	\$0.00	\$0.00	\$0.00	\$0.00
Transacciones De La Deuda Pública / Costo Financiero De La Deuda	\$0.00	\$0.00	\$0.00	\$0.00	\$0.00	\$0.00
Transferencias, Participaciones Y Aportaciones Entre Diferentes Niveles y Ordenes de Gobierno	\$0.00	\$0.00	\$0.00	\$0.00	\$0.00	\$0.00
Saneamiento Del Sistema Financiero	\$0.00	\$0.00	\$0.00	\$0.00	\$0.00	\$0.00
Adeudos De Ejercicios Fiscales Anteriores	\$0.00	\$0.00	\$0.00	\$0.00	\$0.00	\$0.00
Total del Gasto	\$74,000,000.00	\$396,279.01	\$74,396,279.01	\$47,908,898.70	\$47,113,722.46	\$26,487,380.31



Elaboró
Guadalupe Salvador Pasual
 Subdirectora de Recursos Financieros

Revisó
Martha Patricia Miranda García
 Directora de Administración

Autorizó
Roberto Alejandro Pérez Gutiérrez
 Magistrado Presidente



TEJAV

Tribunal Estatal de Justicia
Administrativa de Veracruz

Endeudamiento Neto




TRIBUNAL ESTATAL DE JUSTICIA ADMINISTRATIVA

Endeudamiento neto

Torre Olmo, Piso 3
Distribuidor Vial Las Trancas no. 1009,
Col. Reserva Territorial CP 91096
Xalapa, Veracruz
(01228) 688 77 31
www.tejav.org.mx

Del 01 de enero al 30 de septiembre de 2022

Identificación de Crédito o Instrumento	Contratación/Colocación		Amortización		Endeudamiento Neto	
	A		B		C = A - B	
	Créditos Bancarios					
No aplica						
Total Créditos Bancarios						
	Otros Instrumentos de Deuda					
No aplica						
Total Otros Instrumentos de Deuda						
TOTAL						

Elaboró

Guadalupe Salvador Pascual
Subdirectora de Recursos
Financieros

Revisó

Martha Patricia Miranda García
Directora de administración

Autorizó

Roberto Alejandro Pérez Gutiérrez
Magistrado presidente



TEJAV

Tribunal Estatal de Justicia
Administrativa de Veracruz

Intereses de la Deuda




TRIBUNAL ESTATAL DE JUSTICIA ADMINISTRATIVA

Intereses de la deuda

Del 01 de enero al 30 de septiembre de 2022


Torre Olmo, Piso 3
Distribuidor Vial Las Trancas no. 1009,
Col. Reserva Territorial CP 91096
Xalapa, Veracruz
(01228) 688 77 31
www.tejav.org.mx

Identificación de Crédito o Instrumento	Devengado	Pagado
Créditos Bancarios		
No aplica		
Total de intereses de Créditos Bancarios		
Otros Instrumentos de Deuda		
No aplica		
Total de intereses de Otros Instrumentos de Deuda		
TOTAL		

Elaboró

Guadalupe Salvador Pascual
Subdirectora de Recursos
Financieros

Revisó

Martha Patricia Miranda García
Directora de administración

Autorizó

Roberto Alejandro Pérez Gutiérrez
Magistrado presidente



TEJAV

Tribunal Estatal de Justicia
Administrativa de Veracruz

Indicadores de Postura Fiscal



TEJAV
Tribunal Estatal de Justicia
Administrativa de Veracruz

TRIBUNAL ESTATAL DE JUSTICIA ADMINISTRATIVA

Indicadores de Postura Fiscal

Del 01 de enero al 30 de septiembre de 2022

(cifras en pesos)

Concepto	Estimado/Aprobado	Devengado	Recaudado/Pagado
I. Ingresos Presupuestarios	74,000,000.00	56,400,699.01	56,400,699.01
1. Ingresos del Gobierno de la Entidad Federativa	74,000,000.00	56,400,699.01	56,400,699.01
2. Ingresos del Sector Paraestatal			
II. Egresos Presupuestarios	74,000,000.00	47,908,898.70	47,113,722.46
3. Egresos del Gobierno de la Entidad Federativa	74,000,000.00	47,908,898.70	47,113,722.46
4. Egresos del Sector Paraestatal			
III. Balance Presupuestario (Superávit o Déficit) (III = I - II)	0.00	8,491,800.31	9,286,976.55

Concepto	Estimado/Aprobado	Devengado	Recaudado/Pagado
III. Balance presupuestario (Superávit o Déficit)	0.00	8,491,800.31	9,286,976.55
IV. Intereses, Comisiones y Gastos de la Deuda			
V. Balance Primario (Superávit o Déficit) (V= III + IV)	0.00	8,491,800.31	9,286,976.55

Concepto	Estimado/Aprobado	Devengado	Recaudado/Pagado
A. Financiamiento			
B. Amortización de la deuda			
C. Financiamiento Neto			

Elaboró

Guadalupe Salvador Pascual
Subdirectora de Recursos Financieros

Revisó

Martha Patricia Miranda García
Directora de Administración

Autorizó

Roberto Alejandro Pérez Gutiérrez
Magistrado Presidente



TEJAV

Tribunal Estatal de Justicia
Administrativa de Veracruz

III. INFORMACIÓN PROGRAMÁTICA



TEJAV

Tribunal Estatal de Justicia
Administrativa de Veracruz

Gasto por Categoría Programática



Concepto	Egreso					Subejercicio
	Aprobado	Ampliaciones/ (Reducciones)	Modificado	Devengado	Pagado	
	(1)	(2)	3 = (1 + 2)	(4)	(5)	
Programas	\$0.00	\$0.00	\$0.00	\$0.00	\$0.00	\$0.00
Subsidios: Sector Social y Privado o Entidades Federativas y Municipios	\$0.00	\$0.00	\$0.00	\$0.00	\$0.00	\$0.00
Sujetos a Reglas de Operación	\$0.00	\$0.00	\$0.00	\$0.00	\$0.00	\$0.00
Otros Subsidios	\$0.00	\$0.00	\$0.00	\$0.00	\$0.00	\$0.00
Desempeño de las Funciones	\$0.00	\$0.00	\$0.00	\$0.00	\$0.00	\$0.00
Prestación de Servicios Públicos	\$73,612,000.00	-\$1,659,637.79	\$71,952,362.21	\$45,651,170.39	\$44,855,994.15	\$26,301,191.82
Provisión de Bienes Públicos	\$0.00	\$0.00	\$0.00	\$0.00	\$0.00	\$0.00
Planeación, seguimiento y evaluación de políticas públicas	\$0.00	\$0.00	\$0.00	\$0.00	\$0.00	\$0.00
Promoción y fomento	\$0.00	\$0.00	\$0.00	\$0.00	\$0.00	\$0.00
Regulación y supervisión	\$0.00	\$0.00	\$0.00	\$0.00	\$0.00	\$0.00
Funciones de las Fuerzas Armadas (Únicamente Gobierno Federal)	\$0.00	\$0.00	\$0.00	\$0.00	\$0.00	\$0.00
Específicos	\$0.00	\$0.00	\$0.00	\$0.00	\$0.00	\$0.00
Proyectos de Inversión	\$388,000.00	\$2,055,916.80	\$2,443,916.80	\$2,257,728.31	\$2,257,728.31	\$186,188.49
Administrativos y de Apoyo	\$0.00	\$0.00	\$0.00	\$0.00	\$0.00	\$0.00
Apoyo al proceso presupuestario y para mejorar la eficiencia institucional	\$0.00	\$0.00	\$0.00	\$0.00	\$0.00	\$0.00
Apoyo a la función pública y al mejoramiento de la gestión	\$0.00	\$0.00	\$0.00	\$0.00	\$0.00	\$0.00
Operaciones ajenas	\$0.00	\$0.00	\$0.00	\$0.00	\$0.00	\$0.00
Compromisos	\$0.00	\$0.00	\$0.00	\$0.00	\$0.00	\$0.00
Obligaciones de cumplimiento de resolución jurisdiccional	\$0.00	\$0.00	\$0.00	\$0.00	\$0.00	\$0.00
Desastres Naturales	\$0.00	\$0.00	\$0.00	\$0.00	\$0.00	\$0.00
Obligaciones	\$0.00	\$0.00	\$0.00	\$0.00	\$0.00	\$0.00
Pensiones y jubilaciones	\$0.00	\$0.00	\$0.00	\$0.00	\$0.00	\$0.00
Aportaciones a la seguridad social	\$0.00	\$0.00	\$0.00	\$0.00	\$0.00	\$0.00
Aportaciones a fondos de estabilización	\$0.00	\$0.00	\$0.00	\$0.00	\$0.00	\$0.00
Aportaciones a fondos de inversión y reestructura de pensiones	\$0.00	\$0.00	\$0.00	\$0.00	\$0.00	\$0.00
Programas de Gasto Federalizado (Gobierno Federal)	\$0.00	\$0.00	\$0.00	\$0.00	\$0.00	\$0.00
Gasto Federalizado	\$0.00	\$0.00	\$0.00	\$0.00	\$0.00	\$0.00
Participaciones a entidades federativas y municipios	\$0.00	\$0.00	\$0.00	\$0.00	\$0.00	\$0.00
Costo financiero, deuda o apoyos a deudores y ahorradores de la banca	\$0.00	\$0.00	\$0.00	\$0.00	\$0.00	\$0.00
Adeudos de ejercicios fiscales anteriores	\$0.00	\$0.00	\$0.00	\$0.00	\$0.00	\$0.00
Total del Gasto	\$74,000,000.00	\$396,279.01	\$74,396,279.01	\$47,908,898.70	\$47,113,722.46	\$26,487,380.31



Elaboró

Revisó

Autorizo

Guadalupe Salvador Pasqua
Subdirectora de Recursos Financieros

Martha Patricia Miranda García
Directora de Administración

Roberto Alejandro Pérez Gutiérrez
Magistrado Presidente



TEJAV

Tribunal Estatal de Justicia
Administrativa de Veracruz

Programas y Proyectos de Inversión



TEJAV
Tribunal Estatal de Justicia
Administrativa de Veracruz

GOBIERNO DEL ESTADO DE VERACRUZ DE IGNACIO DE LA LLAVE

Programas y Proyectos de Inversión

Del 1 de enero al 30 de septiembre de 2022

(Pesos)

Torre Olmo, Piso 3
Distribuidor Vial Las Trancas no. 1009,
Col. Reserva Territorial CP 91096
Xalapa, Veracruz
(01228) 688 77 31
www.tejav.org.mx

TRIBUNAL ESTATAL DE JUSTICIA ADMINISTRATIVA

Ente Público:

Al 30 de septiembre de 2022, este Tribunal ejerció presupuesto para adquisición de Proyectos de Inversión en Bienes Muebles e Intangibles.

Bajo protesta de decir verdad declaramos que los Estados Financieros y sus Notas son razonablemente correctos y son responsabilidad del emisor.

Elaboró

Guadalupe Salvador Pascual
Subdirectora de Recursos
Financieros

Revisó

Martha Patricia Miranda García
Directora de administración

Autorizó

Roberto Alejandro Pérez Gutiérrez
Magistrado presidente



TEJAV

Tribunal Estatal de Justicia
Administrativa de Veracruz

**Indicadores de
Resultados del Programa
Anual de Actividades 2022**

**DIRECCIÓN DE ADMINISTRACIÓN
TERCER INFORME TRIMESTRAL 2022**

**REPORTE DE RESULTADOS
PROGRAMA ANUAL DE ACTIVIDADES 2022 (ÁREAS ADMINISTRATIVAS)
AL 30 DE SEPTIEMBRE DE 2022**



TEJAV
Tribunal Estatal de Justicia
Administrativa de Veracruz

Torre Olmo, Piso 3
Distribuidor Vial Las Trinitas no. 1909
Cov. Preserve Territorial CP 91996
Xatapa, Veracruz
(012281) 688 77 31
www.tejav.org.mx

TRIBUNAL ESTATAL DE JUSTICIA ADMINISTRATIVA	ACTIVIDADES AL 30/09/2022				ACTIVIDADES ANUALES			
	PROGRAMADAS	CUMPLIERON LA META		NO ALCANZARON LA META		PROMEDIO ACUMULADO ANUAL		DIFERENCIAS %
		Nº	%	Nº	%	PROGRAMADO	REALIZADO	
ÓRGANO INTERNO DE CONTROL	18	100.00	0	0.00	72	54	18	25.00
DIRECCIÓN DE ASUNTOS JURÍDICOS	9	100.00	0	0.00	36	27	9	25.00
DIRECCIÓN DE ADMINISTRACIÓN	108	100.00	0	0.00	438	339	99	22.60
DIRECCIÓN DE CAPACITACIÓN Y VINCULACIÓN INSTITUCIONAL	0	N/A	0	0.00	11	25	-14	-127.27
DIRECCIÓN DE COMUNICACIÓN SOCIAL	6	250.00	0	0.00	24	27	-3	-12.50
UNIDAD DE GÉNERO	3	966.67	0	0.00	24	85	-61	-254.17
UNIDAD DE TRANSPARENCIA	16	112.50	0	0.00	54	49	5	9.26
TOTAL	160		203		659	606	53	

NOTA:

MARTHA PATRICIA MIRANDA GARCÍA

DIRECTORA DE ADMINISTRACIÓN



TEJAV

Tribunal Estatal de Justicia
Administrativa de Veracruz

IV. INFORMACIÓN COMPLEMENTARIA



TEJAV

Tribunal Estatal de Justicia
Administrativa de Veracruz

**Balanza de
Comprobación**



Código	Nombre cuenta	Saldo Inicial	Movimientos		Saldo Final
			Debe	Haber	
1	ACTIVO	\$17,132,967.27	\$27,140,398.56	\$26,795,515.52	\$17,477,850.31
1.1	ACTIVO CIRCULANTE	\$10,552,782.96	\$27,140,398.56	\$26,795,515.52	\$10,897,666.00
1.1.1	Efectivo y Equivalentes	\$9,906,421.46	\$21,436,622.63	\$21,051,427.14	\$10,291,616.95
1.1.1.2	Bancos/Tesorería	\$131,450.30	\$15,907,287.11	\$16,009,017.51	\$29,719.90
1.1.1.2.02	BBVA Bancomer	\$131,450.30	\$15,907,287.11	\$16,009,017.51	\$29,719.90
1.1.1.2.02.01	0113414922 CTA. MINISTRACIÓN TEJAV	\$48.48	\$10,683,234.23	\$10,683,266.93	\$15.78
1.1.1.2.02.02	0113414884 CTA. GASTO DE OPERACIÓN	\$70,672.66	\$2,683,863.33	\$2,731,260.73	\$23,275.26
1.1.1.2.02.03	0113415023 CTA. NÓMINA	\$57,226.49	\$2,537,174.43	\$2,594,400.92	\$0.00
1.1.1.2.02.04	0113720039 CTA. INGRESOS	\$3,502.67	\$3,015.12	\$88.93	\$6,428.86
1.1.1.4	Inversiones Temporales (Hasta 3 meses)	\$9,419,778.86	\$5,529,335.52	\$5,042,409.63	\$9,906,704.75
1.1.1.4.02	BBVA Bancomer	\$9,419,778.86	\$5,529,335.52	\$5,042,409.63	\$9,906,704.75
1.1.1.4.02.03	2053802892 CONTRATO INVERSIÓN	\$9,419,778.86	\$5,529,335.52	\$5,042,409.63	\$9,906,704.75
1.1.1.6	Depósitos de Fondos de Terceros en Garantía y/o Administración	\$355,192.30	\$0.00	\$0.00	\$355,192.30
1.1.1.6.01	Depósitos de Fondos de Terceros en Garantía y/o Administración	\$355,192.30	\$0.00	\$0.00	\$355,192.30
1.1.1.6.01.02	0113414973 CTA. DEPÓSITOS JUDICIALES	\$355,192.30	\$0.00	\$0.00	\$355,192.30
1.1.2	Derechos a Recibir Efectivo o Equivalentes	\$4,231.79	\$5,685,566.59	\$5,681,479.63	\$8,318.75
1.1.2.2	Cuentas por Cobrar a Corto Plazo	\$0.00	\$5,585,380.00	\$5,585,380.00	\$0.00
1.1.2.2.06	Transferencias y Asignaciones por Cobrar a Corto Plazo	\$0.00	\$5,585,380.00	\$5,585,380.00	\$0.00
1.1.2.3	Deudores Diversos por Cobrar a Corto Plazo	\$4,231.79	\$36,386.24	\$32,299.28	\$8,318.75
1.1.2.3.02	Gastos a Comprobar	\$4,231.79	\$34,400.00	\$30,313.04	\$8,318.75
1.1.2.3.03	Responsabilidad de Funcionarios y Empleados	\$0.00	\$1,986.24	\$1,986.24	\$0.00
1.1.2.4	Ingresos por Recuperar a Corto Plazo	\$0.00	\$63,800.35	\$63,800.35	\$0.00
1.1.2.4.04	Derechos	\$0.00	\$3,015.12	\$3,015.12	\$0.00
1.1.2.4.05	Productos	\$0.00	\$58,798.99	\$58,798.99	\$0.00
1.1.2.4.06	Aprovechamientos	\$0.00	\$1,986.24	\$1,986.24	\$0.00
1.1.5	Almacenes	\$642,129.71	\$18,209.34	\$62,608.75	\$597,730.30
1.1.5.1	Almacén de Materiales y Suministros de Consumo	\$642,129.71	\$18,209.34	\$62,608.75	\$597,730.30
1.1.5.1.01	Materiales de Administración, Emisión de Documentos y Artículos Oficiales	\$616,761.05	\$1,579.00	\$43,411.69	\$574,928.36
1.1.5.1.03	Materiales y Artículos de Construcción y de Reparación	\$0.00	\$8,742.34	\$8,742.34	\$0.00
1.1.5.1.04	Productos Químicos, Farmacéuticos y de Laboratorio	\$25,368.66	\$7,888.00	\$10,454.72	\$22,801.94
1.2	ACTIVO NO CIRCULANTE	\$6,580,184.31	\$0.00	\$0.00	\$6,580,184.31
1.2.2	Derechos a Recibir Efectivo o Equivalentes a Largo Plazo	\$254,063.85	\$0.00	\$0.00	\$254,063.85
1.2.2.2	Deudores Diversos a Largo Plazo	\$254,063.85	\$0.00	\$0.00	\$254,063.85
1.2.2.2.09	Otros Deudores Diversos por Cobrar a Largo Plazo	\$254,063.85	\$0.00	\$0.00	\$254,063.85
1.2.4	Bienes Muebles	\$7,649,930.18	\$0.00	\$0.00	\$7,649,930.18
1.2.4.1	Mobiliario y Equipo de Administración	\$4,667,766.42	\$0.00	\$0.00	\$4,667,766.42
1.2.4.1.01	Muebles de Oficina y Estantería	\$1,760,755.49	\$0.00	\$0.00	\$1,760,755.49
1.2.4.1.01.01	Muebles de Oficina y Estantería	\$1,760,755.49	\$0.00	\$0.00	\$1,760,755.49
1.2.4.1.02	Muebles, Excepto de Oficina y Estantería	\$21,100.40	\$0.00	\$0.00	\$21,100.40
1.2.4.1.02.01	Otros muebles	\$21,100.40	\$0.00	\$0.00	\$21,100.40
1.2.4.1.03	Equipo de Cómputo y de Tecnologías de la Información	\$2,697,421.08	\$0.00	\$0.00	\$2,697,421.08
1.2.4.1.03.01	Bienes Informáticos	\$2,697,421.08	\$0.00	\$0.00	\$2,697,421.08



Código	Nombre cuenta	Saldo Inicial	Movimientos		Saldo Final
			Debe	Haber	
1.2.4.1.09	Otros Mobiliarios y Equipos de Administración	\$188,489.45	\$0.00	\$0.00	\$188,489.45
1.2.4.1.09.01	Otros Mobiliarios y Equipos de Administración	\$188,489.45	\$0.00	\$0.00	\$188,489.45
1.2.4.2	Mobiliario y Equipo Educativo y Recreativo	\$270,356.02	\$0.00	\$0.00	\$270,356.02
1.2.4.2.01	Equipos y Aparatos Audiovisuales	\$218,486.23	\$0.00	\$0.00	\$218,486.23
1.2.4.2.01.01	Equipos y Aparatos Audiovisuales	\$218,486.23	\$0.00	\$0.00	\$218,486.23
1.2.4.2.03	Cámaras Fotográficas y de Video	\$51,869.79	\$0.00	\$0.00	\$51,869.79
1.2.4.2.03.01	Equipo Fotográfico y de Video	\$51,869.79	\$0.00	\$0.00	\$51,869.79
1.2.4.4	Vehículos y Equipo de Transporte	\$2,632,517.00	\$0.00	\$0.00	\$2,632,517.00
1.2.4.4.01	Vehículos y Equipo Terrestre	\$2,632,517.00	\$0.00	\$0.00	\$2,632,517.00
1.2.4.4.01.03	Vehículos y Equipo Terrestres, destinados a Servicios Administrativos	\$2,632,517.00	\$0.00	\$0.00	\$2,632,517.00
1.2.4.6	Maquinaria, Otros Equipos y Herramientas	\$79,290.74	\$0.00	\$0.00	\$79,290.74
1.2.4.6.04	Sistemas de Aire Acondicionado, Calefacción y de Refrigeración Industrial y Comercial	\$60,995.25	\$0.00	\$0.00	\$60,995.25
1.2.4.6.04.01	Sistemas de Aire Acondicionado, Calefacción y de Refrigeración Industrial y Comercial	\$60,995.25	\$0.00	\$0.00	\$60,995.25
1.2.4.6.05	Equipo de Comunicación y Telecomunicación	\$18,295.49	\$0.00	\$0.00	\$18,295.49
1.2.4.6.05.01	Equipo de Comunicación y Telecomunicación	\$18,295.49	\$0.00	\$0.00	\$18,295.49
1.2.5	Activos Intangibles	\$973,629.74	\$0.00	\$0.00	\$973,629.74
1.2.5.4	Licencias	\$973,629.74	\$0.00	\$0.00	\$973,629.74
1.2.5.4.01	Licencias Informáticas e Intelectuales	\$973,629.74	\$0.00	\$0.00	\$973,629.74
1.2.5.4.01.01	Licencias Informáticas e Intelectuales	\$973,629.74	\$0.00	\$0.00	\$973,629.74
1.2.6	Depreciación, Deterioro y Amortización Acumulada de Bienes	\$2,297,439.46	\$0.00	\$0.00	\$2,297,439.46
1.2.6.3	Depreciación Acumulada de Bienes Muebles	\$1,920,541.81	\$0.00	\$0.00	\$1,920,541.81
1.2.6.3.01	Depreciación Acumulada de Mobiliario y Equipo de Administración	\$1,116,875.98	\$0.00	\$0.00	\$1,116,875.98
1.2.6.3.02	Depreciación Acumulada de Mobiliario y Equipo Educativo y Recreativo	\$29,048.37	\$0.00	\$0.00	\$29,048.37
1.2.6.3.04	Depreciación acumulada de Vehículos y Equipo de Transporte	\$756,441.87	\$0.00	\$0.00	\$756,441.87
1.2.6.3.06	Depreciación Acumulada de Maquinaria, Otros Equipos y Herramientas	\$18,175.59	\$0.00	\$0.00	\$18,175.59
1.2.6.5	Amortización Acumulada de Activos Intangibles	\$376,897.65	\$0.00	\$0.00	\$376,897.65
1.2.6.5.04	Amortización Acumulada de Licencias	\$376,897.65	\$0.00	\$0.00	\$376,897.65
2	PASIVO	\$2,558,455.45	\$5,991,275.86	\$5,240,955.80	\$1,808,135.39
2.1	PASIVO CIRCULANTE	\$2,475,899.55	\$5,991,275.86	\$5,240,955.80	\$1,725,579.49
2.1.1	Cuentas por Pagar a Corto Plazo	\$2,203,263.15	\$5,991,275.86	\$5,240,955.80	\$1,452,943.09
2.1.1.1	Servicios Personales por Pagar a Corto Plazo	\$902,507.40	\$4,176,950.46	\$3,842,869.29	\$568,426.23
2.1.1.1.01	Remuneraciones al Personal de Carácter Permanente por Pagar a Corto Plazo	\$0.00	\$1,765,778.68	\$1,765,778.68	\$0.00
2.1.1.1.03	Remuneraciones Adicionales y Especiales por Pagar a Corto Plazo	\$0.00	\$281,447.90	\$281,447.90	\$0.00
2.1.1.1.04	Seguridad Social por Pagar a Corto Plazo	\$902,507.40	\$902,507.40	\$568,426.23	\$568,426.23
2.1.1.1.09	Otras Prestaciones Sociales y Económicas por Pagar a Corto Plazo	\$0.00	\$1,227,216.48	\$1,227,216.48	\$0.00
2.1.1.2	Proveedores por Pagar a Corto Plazo	\$160,188.10	\$667,652.03	\$622,351.87	\$114,887.94
2.1.1.2.01	Materiales y Suministros por Pagar a Corto Plazo	\$30,789.48	\$105,100.06	\$107,310.68	\$33,000.10
2.1.1.2.02	Servicios Generales por Pagar a Corto Plazo	\$129,398.62	\$562,551.97	\$515,041.19	\$81,887.84
2.1.1.7	Retenciones y Contribuciones por Pagar a Corto Plazo	\$1,140,565.08	\$1,146,673.37	\$775,734.33	\$769,626.04



Código	Nombre cuenta	Saldo Inicial	Movimientos		Saldo Final
			Debe	Haber	
2.1.1.7.01	Retenciones y Contribuciones Federales por Pagar a Corto Plazo	\$986,031.69	\$986,039.30	\$657,771.19	\$657,763.58
2.1.1.7.01.01	ISR Retención Sueldos y Salarios	\$776,222.69	\$776,223.00	\$530,326.32	\$530,326.01
2.1.1.7.01.03	ISR 10% sobre Honorarios	\$3,457.57	\$3,457.00	\$0.00	\$0.57
2.1.1.7.01.08	IMSS	\$122,840.17	\$122,840.17	\$86,777.02	\$86,777.02
2.1.1.7.01.08.01	IMSS	\$45,777.41	\$45,777.41	\$46,935.24	\$46,935.24
2.1.1.7.01.08.02	IMSS Retiro, Cesantía y Vejez	\$77,062.76	\$77,062.76	\$39,841.78	\$39,841.78
2.1.1.7.01.09	INFONAVIT	\$83,434.64	\$83,442.13	\$40,588.40	\$40,580.91
2.1.1.7.01.15	ISR Régimen Simplificado de Confianza (RESICO)	\$76.62	\$77.00	\$79.45	\$79.07
2.1.1.7.02	Retenciones y Contribuciones Estatales por Pagar a Corto Plazo	\$154,533.39	\$154,533.31	\$111,862.38	\$111,862.46
2.1.1.7.02.02	3% ISERTP	\$154,533.39	\$154,533.31	\$111,862.38	\$111,862.46
2.1.1.7.03	Otras Retenciones y Contribuciones por Pagar a Corto Plazo	\$0.00	\$6,100.76	\$6,100.76	\$0.00
2.1.1.7.03.01	Pensión Alimenticia	\$0.00	\$6,100.76	\$6,100.76	\$0.00
2.1.1.9	Otras Cuentas por Pagar a Corto Plazo	\$2.57	\$0.00	\$0.31	\$2.88
2.1.1.9.01	Otras Cuentas por Pagar a Corto Plazo	\$2.57	\$0.00	\$0.31	\$2.88
2.1.6	Fondos y Bienes de Terceros en Garantía y/o Administración a Corto Plazo	\$272,636.40	\$0.00	\$0.00	\$272,636.40
2.1.6.1	Fondos en Garantía a Corto Plazo	\$272,636.40	\$0.00	\$0.00	\$272,636.40
2.1.6.1.01	Fondos en Garantía a Corto Plazo	\$272,636.40	\$0.00	\$0.00	\$272,636.40
2.2	PASIVO NO CIRCULANTE	\$82,555.90	\$0.00	\$0.00	\$82,555.90
2.2.5	Fondos y Bienes de Terceros en Garantía y/o Administración a Largo Plazo	\$82,555.90	\$0.00	\$0.00	\$82,555.90
2.2.5.1	Fondos en Garantía a Largo Plazo	\$82,555.90	\$0.00	\$0.00	\$82,555.90
2.2.5.1.01	Fondos en Garantía a Largo Plazo	\$82,555.90	\$0.00	\$0.00	\$82,555.90
3	HACIENDA PÚBLICA/ PATRIMONIO	\$4,573,803.40	\$32,954.67	\$0.00	\$4,540,848.73
3.2	HACIENDA PÚBLICA /PATRIMONIO GENERADO	\$4,573,803.40	\$32,954.67	\$0.00	\$4,540,848.73
3.2.2	Resultados de Ejercicios Anteriores	\$7,285,632.39	\$32,954.67	\$0.00	\$7,252,677.72
3.2.2.1	Resultados de Ejercicios Anteriores	\$7,285,632.39	\$32,954.67	\$0.00	\$7,252,677.72
3.2.2.1.01	Resultados de Ejercicios Anteriores	\$7,285,632.39	\$32,954.67	\$0.00	\$7,252,677.72
3.2.3	Revalúos	-\$2,739,068.21	\$0.00	\$0.00	-\$2,739,068.21
3.2.3.2	Revalúo de Bienes Muebles	-\$2,715,501.38	\$0.00	\$0.00	-\$2,715,501.38
3.2.3.2.01	Revalúo de Bienes Muebles	-\$2,715,501.38	\$0.00	\$0.00	-\$2,715,501.38
3.2.3.3	Revalúo de Bienes Intangibles	-\$23,566.83	\$0.00	\$0.00	-\$23,566.83
3.2.3.3.01	Revalúo de Bienes Intangibles	-\$23,566.83	\$0.00	\$0.00	-\$23,566.83
3.2.5	Rectificaciones de Resultados de Ejercicios Anteriores	\$27,239.22	\$0.00	\$0.00	\$27,239.22
3.2.5.1	Cambios en Políticas Contables	\$27,239.22	\$0.00	\$0.00	\$27,239.22
3.2.5.1.01	Bienes muebles e inmuebles	\$27,239.22	\$0.00	\$0.00	\$27,239.22
4	INGRESOS Y OTROS BENEFICIOS	\$50,751,518.66	\$0.00	\$5,649,180.35	\$56,400,699.01
4.1	INGRESOS DE GESTIÓN	\$332,478.66	\$0.00	\$63,800.35	\$396,279.01
4.1.4	Derechos	\$33,498.10	\$0.00	\$3,015.12	\$36,513.22
4.1.4.3	Derechos por Prestación de Servicios	\$33,498.10	\$0.00	\$3,015.12	\$36,513.22
4.1.4.3.04	Derechos por Expedición de Certificados y Constancias	\$33,498.10	\$0.00	\$3,015.12	\$36,513.22
4.1.4.3.04.02	Copias de documentos que obren en los archivos de oficinas del Ente	\$33,498.10	\$0.00	\$3,015.12	\$36,513.22
4.1.5	Productos	\$295,623.46	\$0.00	\$58,798.99	\$354,422.45



Código	Nombre cuenta	Saldo Inicial	Movimientos		Saldo Final
			Debe	Haber	
4.1.5.1	Productos	\$295,623.46	\$0.00	\$58,798.99	\$354,422.45
4.1.5.1.09	Otros Productos	\$295,623.46	\$0.00	\$58,798.99	\$354,422.45
4.1.5.1.09.05	Rendimientos Financieros Provenientes de Capitales o Valores a Favor	\$295,623.46	\$0.00	\$58,798.99	\$354,422.45
4.1.6	Aprovechamientos	\$3,357.10	\$0.00	\$1,986.24	\$5,343.34
4.1.6.9	Otros Aprovechamientos	\$3,357.10	\$0.00	\$1,986.24	\$5,343.34
4.1.6.9.02	Diversos Aprovechamientos	\$3,357.10	\$0.00	\$1,986.24	\$5,343.34
4.2	PARTICIPACIONES, APORTACIONES, CONVENIOS, INCENTIVOS DERIVADOS DE LA COLABORACIÓN FISCAL, FONDOS DISTINTOS DE APORTACIONES, TRANSFERENCIAS, ASIGNACIONES, SUBSIDIOS Y SUBVENCIONES, PENSIONES Y JUBILACIONES	\$50,419,040.00	\$0.00	\$5,585,380.00	\$56,004,420.00
4.2.2	Transferencias, Asignaciones, Subsidios y Subvenciones, y Pensiones y Jubilaciones	\$50,419,040.00	\$0.00	\$5,585,380.00	\$56,004,420.00
4.2.2.1	Transferencias y Asignaciones	\$50,419,040.00	\$0.00	\$5,585,380.00	\$56,004,420.00
4.2.2.1.01	NO ETIQUETADO	\$50,419,040.00	\$0.00	\$5,585,380.00	\$56,004,420.00
4.2.2.1.01.02	Recurso Estatal	\$50,419,040.00	\$0.00	\$5,585,380.00	\$56,004,420.00
4.2.2.1.01.02.02	Transferencias a Organismos Autónomos [Recurso Estatal No Etiquetado]	\$50,419,040.00	\$0.00	\$5,585,380.00	\$56,004,420.00
4.2.2.1.01.02.02.01	Transferencias a Organismos Autónomos [Recurso Estatal No Etiquetado]	\$50,419,040.00	\$0.00	\$5,585,380.00	\$56,004,420.00
5	GASTOS Y OTRAS PÉRDIDAS	\$40,750,810.24	\$4,521,022.58	\$0.00	\$45,271,832.82
5.1	GASTOS DE FUNCIONAMIENTO	\$40,750,810.24	\$4,521,022.58	\$0.00	\$45,271,832.82
5.1.1	Servicios Personales	\$34,964,069.86	\$3,822,505.13	\$0.00	\$38,786,574.99
5.1.1.1	Remuneraciones al Personal de Carácter Permanente	\$14,091,494.46	\$1,752,201.30	\$0.00	\$15,843,695.76
5.1.1.1.03	Sueldo base al personal permanente	\$14,091,494.46	\$1,752,201.30	\$0.00	\$15,843,695.76
5.1.1.1.03.01	Sueldos y salarios	\$14,091,494.46	\$1,752,201.30	\$0.00	\$15,843,695.76
5.1.1.1.3	Remuneraciones Adicionales y Especiales	\$462,130.67	\$281,447.90	\$0.00	\$743,578.57
5.1.1.1.3.02	Primas de Vacaciones, Dominical y Gratificaciones de Fin de Año	\$462,130.67	\$281,447.90	\$0.00	\$743,578.57
5.1.1.1.3.02.02	Gratificación Anual	\$134,087.14	\$280,702.76	\$0.00	\$414,789.90
5.1.1.1.3.02.03	Prima Vacacional	\$328,043.53	\$745.14	\$0.00	\$328,788.67
5.1.1.1.4	Seguridad Social	\$4,869,282.37	\$568,426.23	\$0.00	\$5,437,708.60
5.1.1.1.4.01	Aportaciones de Seguridad Social	\$3,351,785.49	\$391,353.88	\$0.00	\$3,743,139.37
5.1.1.1.4.01.01	Instituto Mexicano del Seguro Social (IMSS)	\$3,351,785.49	\$391,353.88	\$0.00	\$3,743,139.37
5.1.1.1.4.02	Aportaciones a Fondos de Vivienda	\$1,517,496.88	\$177,072.35	\$0.00	\$1,694,569.23
5.1.1.1.4.02.02	Instituto del Fondo Nacional de la Vivienda para los Trabajadores (INFONAVIT)	\$1,517,496.88	\$177,072.35	\$0.00	\$1,694,569.23
5.1.1.1.5	Otras Prestaciones Sociales y Económicas	\$15,364,449.40	\$1,220,429.70	\$0.00	\$16,584,879.10
5.1.1.1.5.02	Indemnizaciones	\$170,602.70	\$11,699.84	\$0.00	\$182,302.54
5.1.1.1.5.02.01	Indemnizaciones	\$170,602.70	\$11,699.84	\$0.00	\$182,302.54
5.1.1.1.5.04	Prestaciones Contractuales	\$15,193,846.70	\$1,208,729.86	\$0.00	\$16,402,576.56
5.1.1.1.5.04.30	Gratificación extraordinaria	\$15,193,846.70	\$1,208,729.86	\$0.00	\$16,402,576.56
5.1.1.1.6	Pago de Estímulos a Servidores Públicos	\$176,712.96	\$0.00	\$0.00	\$176,712.96
5.1.1.1.6.01	Estímulos	\$176,712.96	\$0.00	\$0.00	\$176,712.96
5.1.1.1.6.01.06	Estímulo a servidores públicos	\$176,712.96	\$0.00	\$0.00	\$176,712.96
5.1.2	Materiales y Suministros	\$868,823.10	\$112,704.66	\$0.00	\$981,527.76
5.1.2.1	Materiales de Administración, Emisión de Documentos y Artículos Oficiales	\$299,744.75	\$13,047.74	\$0.00	\$312,792.49



Código	Nombre cuenta	Saldo Inicial	Movimientos		Saldo Final
			Debe	Haber	
5.1.2.1.01	Materiales, Útiles y Equipos Menores de Oficina	\$88,402.85	\$11,444.74	\$0.00	\$99,847.59
5.1.2.1.01.01	Materiales, Útiles y Equipos Menores de Oficina	\$88,402.85	\$11,444.74	\$0.00	\$99,847.59
5.1.2.1.04	Materiales, Útiles y Equipos Menores de Tecnologías de la Información y Comunicaciones	\$211,149.90	\$1,579.00	\$0.00	\$212,728.90
5.1.2.1.04.01	Materiales, Útiles y Equipos Menores de Tecnologías de la Información y Comunicaciones	\$211,149.90	\$1,579.00	\$0.00	\$212,728.90
5.1.2.1.05	Material Impreso e Información Digital	\$192.00	\$24.00	\$0.00	\$216.00
5.1.2.1.05.01	Material Impreso e Información Digital	\$192.00	\$24.00	\$0.00	\$216.00
5.1.2.2	Alimentos y Utensilios	\$23,146.05	\$3,744.00	\$0.00	\$26,890.05
5.1.2.2.01	Productos Alimenticios para Personas	\$21,847.05	\$3,744.00	\$0.00	\$25,591.05
5.1.2.2.01.04	Productos Alimenticios para el Personal Derivado de Actividades Extraordinarias	\$21,847.05	\$3,744.00	\$0.00	\$25,591.05
5.1.2.2.03	Utensilios para el Servicio de Alimentación	\$1,299.00	\$0.00	\$0.00	\$1,299.00
5.1.2.2.03.01	Utensilios para el Servicio de Alimentación	\$1,299.00	\$0.00	\$0.00	\$1,299.00
5.1.2.4	Materiales y Artículos de Construcción y de Reparación	\$28,229.67	\$8,742.34	\$0.00	\$36,972.01
5.1.2.4.06	Material Eléctrico y Electrónico	\$999.00	\$8,742.34	\$0.00	\$9,741.34
5.1.2.4.06.01	Material Eléctrico y Electrónico	\$999.00	\$8,742.34	\$0.00	\$9,741.34
5.1.2.4.08	Materiales Complementarios	\$27,230.67	\$0.00	\$0.00	\$27,230.67
5.1.2.4.08.02	Diversos Materiales y Artículos de Construcción y Reparación	\$27,230.67	\$0.00	\$0.00	\$27,230.67
5.1.2.5	Productos Químicos, Farmacéuticos y de Laboratorio	\$35,391.83	\$10,293.40	\$0.00	\$45,685.23
5.1.2.5.04	Materiales, Accesorios y Suministros Médicos	\$31,830.01	\$7,888.00	\$0.00	\$39,718.01
5.1.2.5.04.01	Materiales, Accesorios y Suministros Médicos	\$31,830.01	\$7,888.00	\$0.00	\$39,718.01
5.1.2.5.09	Otros Productos Químicos	\$3,561.82	\$2,405.40	\$0.00	\$5,967.22
5.1.2.5.09.01	Otros Productos Químicos	\$3,561.82	\$2,405.40	\$0.00	\$5,967.22
5.1.2.6	Combustibles, Lubricantes y Aditivos	\$346,895.44	\$46,213.04	\$0.00	\$393,108.48
5.1.2.6.01	Combustibles, Lubricantes y Aditivos	\$346,895.44	\$46,213.04	\$0.00	\$393,108.48
5.1.2.6.01.03	Combustibles, Lubricantes y Aditivos para Servicios Administrativos	\$346,895.44	\$46,213.04	\$0.00	\$393,108.48
5.1.2.9	Herramientas, Refacciones y Accesorios Menores	\$135,415.36	\$30,664.14	\$0.00	\$166,079.50
5.1.2.9.01	Herramientas Menores	\$1,617.38	\$0.00	\$0.00	\$1,617.38
5.1.2.9.01.01	Herramientas Menores	\$1,617.38	\$0.00	\$0.00	\$1,617.38
5.1.2.9.02	Refacciones y Accesorios Menores de Edificios	\$1,633.53	\$0.00	\$0.00	\$1,633.53
5.1.2.9.02.01	Refacciones y Accesorios Menores de Edificios	\$1,633.53	\$0.00	\$0.00	\$1,633.53
5.1.2.9.03	Refacciones y Accesorios Menores de Mobiliario y Equipo de Administración, Educacional y Recreativo	\$4,083.20	\$0.00	\$0.00	\$4,083.20
5.1.2.9.03.01	Refacciones y Accesorios Menores de Mobiliario y Equipo de Administración, Educacional y Recreativo	\$4,083.20	\$0.00	\$0.00	\$4,083.20
5.1.2.9.04	Refacciones y Accesorios Menores de Equipo de Cómputo y Tecnologías de la Información	\$98,146.70	\$0.00	\$0.00	\$98,146.70
5.1.2.9.04.01	Refacciones y Accesorios Menores de Equipo de Cómputo y Tecnologías de la Información	\$98,146.70	\$0.00	\$0.00	\$98,146.70
5.1.2.9.06	Refacciones y Accesorios Menores de Equipo de Transporte	\$29,934.55	\$30,664.14	\$0.00	\$60,598.69
5.1.2.9.06.01	Refacciones y Accesorios Menores de Equipo de Transporte	\$29,934.55	\$30,664.14	\$0.00	\$60,598.69
5.1.3	Servicios Generales	\$4,917,917.28	\$585,812.79	\$0.00	\$5,503,730.07
5.1.3.1	Servicios Básicos	\$444,057.77	\$56,544.69	\$0.00	\$500,602.46
5.1.3.1.01	Energía Eléctrica	\$160,169.00	\$22,284.00	\$0.00	\$182,453.00
5.1.3.1.01.01	Energía Eléctrica	\$160,169.00	\$22,284.00	\$0.00	\$182,453.00



Código	Nombre cuenta	Saldo Inicial	Movimientos		Saldo Final
			Debe	Haber	
5.1.3.1.06	Servicios de Telecomunicaciones y Satélites	\$58,453.34	\$7,045.12	\$0.00	\$65,498.46
5.1.3.1.06.02	Servicio de telecomunicaciones	\$58,453.34	\$7,045.12	\$0.00	\$65,498.46
5.1.3.1.07	Servicios de Acceso de Internet, Redes y Procesamiento de Información	\$152,379.43	\$18,795.57	\$0.00	\$171,175.00
5.1.3.1.07.01	Servicios de Acceso de Internet, Redes y Procesamiento de Información	\$152,379.43	\$18,795.57	\$0.00	\$171,175.00
5.1.3.1.08	Servicios Postales y Telegráficos	\$73,056.00	\$8,420.00	\$0.00	\$81,476.00
5.1.3.1.08.01	Servicios Postales y Telegráficos	\$73,056.00	\$8,420.00	\$0.00	\$81,476.00
5.1.3.2	Servicios de Arrendamiento	\$1,837,688.37	\$234,055.63	\$0.00	\$2,071,744.00
5.1.3.2.02	Arrendamiento de Edificios	\$1,517,014.88	\$189,626.91	\$0.00	\$1,706,641.79
5.1.3.2.02.01	Arrendamiento de Edificios	\$1,517,014.88	\$189,626.91	\$0.00	\$1,706,641.79
5.1.3.2.03	Arrendamiento de Mobiliario y Equipo de Administración, Educativo y Recreativo	\$320,673.49	\$44,428.72	\$0.00	\$365,102.21
5.1.3.2.03.01	Arrendamiento de equipo y bienes informáticos	\$5,730.40	\$0.00	\$0.00	\$5,730.40
5.1.3.2.03.02	Arrendamiento de equipo de fotocopiado	\$314,943.09	\$44,428.72	\$0.00	\$359,371.81
5.1.3.3	Servicios Profesionales, Científicos y Técnicos y Otros Servicios	\$614,808.86	\$78,406.80	\$0.00	\$693,215.66
5.1.3.3.01	Servicios Legales, de Contabilidad, Auditoría y Relacionados	\$78,762.54	\$10,026.46	\$0.00	\$88,789.00
5.1.3.3.01.01	Servicios Legales, de Contabilidad, Auditoría y Relacionados	\$78,762.54	\$10,026.46	\$0.00	\$88,789.00
5.1.3.3.02	Servicios de diseño, arquitectura, ingeniería y actividades relacionadas	\$1,040.00	\$0.00	\$0.00	\$1,040.00
5.1.3.3.02.01	Servicios de diseño, arquitectura, ingeniería y actividades relacionadas	\$1,040.00	\$0.00	\$0.00	\$1,040.00
5.1.3.3.03	Servicios de Consultoría Administrativa, Procesos, Técnica y en Tecnologías de la Información	\$13,868.52	\$1,103.54	\$0.00	\$14,972.06
5.1.3.3.03.01	Servicios de Consultoría Administrativa, Procesos, Técnica y en Tecnologías de la Información	\$13,868.52	\$1,103.54	\$0.00	\$14,972.06
5.1.3.3.04	Servicios de Capacitación	\$425,975.00	\$55,354.00	\$0.00	\$481,329.00
5.1.3.3.04.01	Servicios de Capacitación	\$425,975.00	\$55,354.00	\$0.00	\$481,329.00
5.1.3.3.06	Servicios de Apoyo Administrativo, Traducción, Fotocopiado e Impresión	\$7,154.80	\$1,890.80	\$0.00	\$9,045.60
5.1.3.3.06.01	Servicios de Apoyo Administrativo, Traducción, Fotocopiado e Impresión	\$7,154.80	\$1,890.80	\$0.00	\$9,045.60
5.1.3.3.08	Servicios de Vigilancia	\$88,008.00	\$10,032.00	\$0.00	\$98,040.00
5.1.3.3.08.01	Servicios de Vigilancia	\$88,008.00	\$10,032.00	\$0.00	\$98,040.00
5.1.3.4	Servicios Financieros, Bancarios y Comerciales	\$131,135.99	\$88.93	\$0.00	\$131,224.92
5.1.3.4.01	Servicios Financieros y Bancarios	\$547.83	\$88.93	\$0.00	\$636.76
5.1.3.4.01.01	Servicios Bancarios y Financieros	\$547.83	\$88.93	\$0.00	\$636.76
5.1.3.4.04	Seguros de Responsabilidad Patrimonial y Fianzas	\$38,106.00	\$0.00	\$0.00	\$38,106.00
5.1.3.4.04.01	Seguros de Responsabilidad Patrimonial y Fianzas	\$38,106.00	\$0.00	\$0.00	\$38,106.00
5.1.3.4.05	Seguro de Bienes Patrimoniales	\$92,482.16	\$0.00	\$0.00	\$92,482.16
5.1.3.4.05.01	Seguro de Bienes Patrimoniales	\$92,482.16	\$0.00	\$0.00	\$92,482.16
5.1.3.5	Servicios de Instalación, Reparación, Mantenimiento y Conservación	\$705,708.68	\$89,258.67	\$0.00	\$794,967.35
5.1.3.5.01	Conservación y Mantenimiento Menor de Inmuebles	\$536,712.59	\$48,480.81	\$0.00	\$585,193.40
5.1.3.5.01.01	Conservación y Mantenimiento Menor de Inmuebles (Edificios Públicos)	\$536,712.59	\$48,480.81	\$0.00	\$585,193.40
5.1.3.5.03	Instalación, Reparación y Mantenimiento de Equipo de Cómputo y Tecnología de la Información	\$13,000.00	\$0.00	\$0.00	\$13,000.00
5.1.3.5.03.01	Instalación, Reparación y Mantenimiento de Equipo de Cómputo y Tecnología de la Información	\$13,000.00	\$0.00	\$0.00	\$13,000.00



Código	Nombre cuenta	Saldo Inicial	Movimientos		Saldo Final
			Debe	Haber	
5.1.3.5.05	Reparación y Mantenimiento de Equipo de Transporte	\$24,472.77	\$22,991.20	\$0.00	\$47,463.97
5.1.3.5.05.03	Conservación y Mantenimiento de Vehículos Adscritos a Servicios Administrativos	\$24,472.77	\$22,991.20	\$0.00	\$47,463.97
5.1.3.5.08	Servicios de Limpieza y Manejo de Desechos	\$128,275.32	\$17,786.66	\$0.00	\$146,061.98
5.1.3.5.08.01	Servicios de Limpieza y Manejo de Desechos	\$128,275.32	\$17,786.66	\$0.00	\$146,061.98
5.1.3.5.09	Servicios de Jardinería y Fumigación	\$3,248.00	\$0.00	\$0.00	\$3,248.00
5.1.3.5.09.01	Servicios de Jardinería y Fumigación	\$3,248.00	\$0.00	\$0.00	\$3,248.00
5.1.3.7	Servicios de Traslado y Viáticos	\$126,729.52	\$14,384.00	\$0.00	\$141,113.52
5.1.3.7.02	Pasajes Terrestres	\$68,204.00	\$11,250.00	\$0.00	\$79,454.00
5.1.3.7.02.01	Pasajes Nacionales a Servidores Públicos	\$68,204.00	\$11,250.00	\$0.00	\$79,454.00
5.1.3.7.05	Viáticos en el País	\$56,485.27	\$2,534.00	\$0.00	\$59,019.27
5.1.3.7.05.01	Viáticos Nacionales a Servidores Públicos	\$56,485.27	\$2,534.00	\$0.00	\$59,019.27
5.1.3.7.09	Otros Servicios de Traslado y Hospedaje	\$2,040.25	\$600.00	\$0.00	\$2,640.25
5.1.3.7.09.01	Otros Servicios de Traslado y Hospedaje	\$2,040.25	\$600.00	\$0.00	\$2,640.25
5.1.3.8	Servicios Oficiales	\$5,471.70	\$0.00	\$0.00	\$5,471.70
5.1.3.8.03	Congresos y Convenciones	\$5,471.70	\$0.00	\$0.00	\$5,471.70
5.1.3.8.03.01	Congresos y Convenciones	\$5,471.70	\$0.00	\$0.00	\$5,471.70
5.1.3.9	Otros Servicios Generales	\$1,052,316.39	\$113,074.07	\$0.00	\$1,165,390.46
5.1.3.9.02	Impuestos y Derechos	\$18,077.06	\$1,212.00	\$0.00	\$19,289.06
5.1.3.9.02.01	Impuestos y Derechos	\$18,077.06	\$1,212.00	\$0.00	\$19,289.06
5.1.3.9.08	Impuestos sobre Nóminas y Otros que se Deriven de una Relación Laboral	\$1,034,239.33	\$111,862.07	\$0.00	\$1,146,101.40
5.1.3.9.08.01	Impuestos sobre Nóminas y Otros que se Deriven de una Relación Laboral	\$897,725.56	\$97,271.37	\$0.00	\$994,996.93
5.1.3.9.08.02	Fomento a la Educación	\$136,513.77	\$14,590.70	\$0.00	\$151,104.47
7.1.1	Valores en custodia	\$355,192.30	\$0.00	\$0.00	\$355,192.30
7.1.1.1	Valores en custodia	\$355,192.30	\$0.00	\$0.00	\$355,192.30
7.1.1.1.01	Valores en custodia	\$355,192.30	\$0.00	\$0.00	\$355,192.30
7.1.2	Custodia de valores	\$355,192.30	\$0.00	\$0.00	\$355,192.30
7.1.2.1	Custodia de valores	\$355,192.30	\$0.00	\$0.00	\$355,192.30
7.1.2.1.01	Custodia de valores	\$355,192.30	\$0.00	\$0.00	\$355,192.30
7.3.5	Fianzas otorgadas para respaldar obligaciones no fiscales del gobierno	\$208,821.70	\$0.00	\$0.00	\$208,821.70
7.3.5.1	Fianzas otorgadas para respaldar obligaciones no fiscales del gobierno	\$208,821.70	\$0.00	\$0.00	\$208,821.70
7.3.5.1.01	Fianzas otorgadas para respaldar obligaciones no fiscales del gobierno	\$208,821.70	\$0.00	\$0.00	\$208,821.70
7.3.6	Fianzas otorgadas del gobierno para respaldar obligaciones no fiscales	\$208,821.70	\$0.00	\$0.00	\$208,821.70
7.3.6.1	Fianzas otorgadas del gobierno para respaldar obligaciones no fiscales	\$208,821.70	\$0.00	\$0.00	\$208,821.70
7.3.6.1.01	Fianzas otorgadas del gobierno para respaldar obligaciones no fiscales	\$208,821.70	\$0.00	\$0.00	\$208,821.70
7.4.1	Demandas judicial en proceso de resolución	\$1,639,568.00	\$0.00	\$0.00	\$1,639,568.00
7.4.1.1	Demandas judicial en proceso de resolución	\$1,639,568.00	\$0.00	\$0.00	\$1,639,568.00
7.4.1.1.01	Demandas judicial en proceso de resolución	\$1,639,568.00	\$0.00	\$0.00	\$1,639,568.00
7.4.2	Resolución de demandas en proceso judicial	\$1,639,568.00	\$0.00	\$0.00	\$1,639,568.00
7.4.2.1	Resolución de demandas en proceso judicial	\$1,639,568.00	\$0.00	\$0.00	\$1,639,568.00
7.4.2.1.01	Resolución de demandas en proceso judicial	\$1,639,568.00	\$0.00	\$0.00	\$1,639,568.00
8	CUENTAS DE ORDEN PRESUPUESTARIAS	\$0.00	\$26,542,613.92	\$26,542,613.92	\$0.00



Código	Nombre cuenta	Saldo Inicial	Movimientos		Saldo Final
			Debe	Haber	
8.1	Ley de ingresos	\$0.00	\$11,362,161.05	\$11,362,161.05	\$0.00
8.1.1	Ley de ingresos estimada	\$74,000,000.00	\$0.00	\$0.00	\$74,000,000.00
8.1.1.4.2.2.1.01.02.02.01	Transferencias a Organismos Autónomos [Recurso Estatal No Etiquetado] (Estimado)	\$74,000,000.00	\$0.00	\$0.00	\$74,000,000.00
8.1.2	Ley de ingresos por ejecutar	\$23,580,960.00	\$5,649,180.35	\$63,800.35	\$17,995,580.00
8.1.2.4.1.4.3.04.02	Copias de documentos que obren en los archivos de oficinas del Ente (Por ejecutar)	\$0.00	\$3,015.12	\$3,015.12	\$0.00
8.1.2.4.1.5.1.09.05	Rendimientos Financieros Provenientes de Capitales o Valores a Favor (Por ejecutar)	\$0.00	\$58,798.99	\$58,798.99	\$0.00
8.1.2.4.1.6.9.02	Diversos aprovechamientos (Por ejecutar)	\$0.00	\$1,986.24	\$1,986.24	\$0.00
8.1.2.4.2.2.1.01.02.02.01	Transferencias a Organismos Autónomos [Recurso Estatal No Etiquetado] (Por ejecutar)	\$23,580,960.00	\$5,585,380.00	\$0.00	\$17,995,580.00
8.1.3	Modificaciones a la ley de ingresos estimada	\$332,478.66	\$63,800.35	\$0.00	\$396,279.01
8.1.3.4.1.4.3.04.02	Copias de documentos que obren en los archivos de oficinas del Ente (Modificado)	\$33,498.10	\$3,015.12	\$0.00	\$36,513.22
8.1.3.4.1.5.1.09.05	Rendimientos Financieros Provenientes de Capitales o Valores a Favor (Modificado)	\$295,623.46	\$58,798.99	\$0.00	\$354,422.45
8.1.3.4.1.6.9.02	Diversos aprovechamientos (Modificado)	\$3,357.10	\$1,986.24	\$0.00	\$5,343.34
8.1.4	Ley de ingresos devengada	\$0.00	\$5,649,180.35	\$5,649,180.35	\$0.00
8.1.4.4.1.4.3.04.02	Copias de documentos que obren en los archivos de oficinas del Ente (Devengado)	\$0.00	\$3,015.12	\$3,015.12	\$0.00
8.1.4.4.1.5.1.09.05	Rendimientos Financieros Provenientes de Capitales o Valores a Favor (Devengado)	\$0.00	\$58,798.99	\$58,798.99	\$0.00
8.1.4.4.1.6.9.02	Diversos aprovechamientos (Devengado)	\$0.00	\$1,986.24	\$1,986.24	\$0.00
8.1.4.4.2.2.1.01.02.02.01	Transferencias a Organismos Autónomos [Recurso Estatal No Etiquetado] (Devengado)	\$0.00	\$5,585,380.00	\$5,585,380.00	\$0.00
8.1.5	Ley de ingresos recaudada	\$50,751,518.66	\$0.00	\$5,649,180.35	\$56,400,699.01
8.1.5.4.1.4.3.04.02	Copias de documentos que obren en los archivos de oficinas del Ente (Recaudado)	\$33,498.10	\$0.00	\$3,015.12	\$36,513.22
8.1.5.4.1.5.1.09.05	Rendimientos Financieros Provenientes de Capitales o Valores a Favor (Recaudado)	\$295,623.46	\$0.00	\$58,798.99	\$354,422.45
8.1.5.4.1.6.9.02	Diversos aprovechamientos (Recaudado)	\$3,357.10	\$0.00	\$1,986.24	\$5,343.34
8.1.5.4.2.2.1.01.02.02.01	Transferencias a Organismos Autónomos [Recurso Estatal No Etiquetado] (Recaudado)	\$50,419,040.00	\$0.00	\$5,585,380.00	\$56,004,420.00
8.2	Presupuesto de egresos	\$0.00	\$15,180,452.87	\$15,180,452.87	\$0.00
8.2.1	Presupuesto de egresos aprobado	\$74,000,000.00	\$0.00	\$0.00	\$74,000,000.00
8.2.1.1.2.4.1.01.01	Muebles de Oficina y Estantería (Aprobado)	\$188,000.00	\$0.00	\$0.00	\$188,000.00
8.2.1.1.2.5.4.01.01	Licencias informáticas e intelectuales (Aprobado)	\$200,000.00	\$0.00	\$0.00	\$200,000.00
8.2.1.5.1.1.1.03.01	Sueldos y salarios (Aprobado)	\$23,358,980.00	\$0.00	\$0.00	\$23,358,980.00
8.2.1.5.1.1.3.02.02	Gratificación anual (Aprobado)	\$1,696,005.00	\$0.00	\$0.00	\$1,696,005.00
8.2.1.5.1.1.3.02.03	Prima vacacional (Aprobado)	\$680,000.00	\$0.00	\$0.00	\$680,000.00
8.2.1.5.1.1.4.01.01	Instituto Mexicano del Seguro Social (IMSS) (Aprobado)	\$5,783,000.00	\$0.00	\$0.00	\$5,783,000.00
8.2.1.5.1.1.4.02.02	Instituto del Fondo Nacional de la Vivienda para los Trabajadores (INFONAVIT) (Aprobado)	\$2,422,000.00	\$0.00	\$0.00	\$2,422,000.00
8.2.1.5.1.1.5.04.30	Gratificación extraordinaria (Aprobado)	\$23,358,980.00	\$0.00	\$0.00	\$23,358,980.00
8.2.1.5.1.1.6.01.06	Estímulo a servidores públicos (Aprobado)	\$301,035.00	\$0.00	\$0.00	\$301,035.00
8.2.1.5.1.2.1.01.01	Materiales, Útiles y Equipos Menores de Oficina (Aprobado)	\$900,000.00	\$0.00	\$0.00	\$900,000.00
8.2.1.5.1.2.1.04.01	Materiales, Útiles y Equipos Menores de Tecnologías de la Información y Comunicaciones (Aprobado)	\$100,000.00	\$0.00	\$0.00	\$100,000.00
8.2.1.5.1.2.1.05.01	Material Impreso e Información Digital (Aprobado)	\$30,000.00	\$0.00	\$0.00	\$30,000.00
8.2.1.5.1.2.1.06.01	Material de limpieza (Aprobado)	\$100,000.00	\$0.00	\$0.00	\$100,000.00



Código	Nombre cuenta	Saldo Inicial	Movimientos		Saldo Final
			Debe	Haber	
8.2.1.5.1.2.2.01.04	Productos alimenticios para el personal derivado de actividades extraordinarias (Aprobado)	\$40,500.00	\$0.00	\$0.00	\$40,500.00
8.2.1.5.1.2.5.04.01	Materiales, accesorios y suministros médicos (Aprobado)	\$120,000.00	\$0.00	\$0.00	\$120,000.00
8.2.1.5.1.2.5.09.01	Otros productos químicos (Aprobado)	\$20,000.00	\$0.00	\$0.00	\$20,000.00
8.2.1.5.1.2.6.01.03	Combustibles, lubricantes y aditivos para servicios administrativos (Aprobado)	\$504,000.00	\$0.00	\$0.00	\$504,000.00
8.2.1.5.1.2.7.02.01	Prendas de Seguridad y Protección Personal (Aprobado)	\$18,000.00	\$0.00	\$0.00	\$18,000.00
8.2.1.5.1.2.9.04.01	Refacciones y Accesorios Menores de Equipo de Cómputo y Tecnologías de la Información (Aprobado)	\$30,000.00	\$0.00	\$0.00	\$30,000.00
8.2.1.5.1.2.9.06.01	Refacciones y Accesorios Menores de Equipo de Transporte (Aprobado)	\$120,000.00	\$0.00	\$0.00	\$120,000.00
8.2.1.5.1.3.1.01.01	Energía Eléctrica (Aprobado)	\$415,000.00	\$0.00	\$0.00	\$415,000.00
8.2.1.5.1.3.1.06.02	Servicio de telecomunicaciones (Aprobado)	\$312,000.00	\$0.00	\$0.00	\$312,000.00
8.2.1.5.1.3.1.07.01	Servicios de Acceso de Internet, Redes y Procesamiento de Información (Aprobado)	\$2,640,000.00	\$0.00	\$0.00	\$2,640,000.00
8.2.1.5.1.3.1.08.01	Servicios Postales y Telegráficos (Aprobado)	\$213,000.00	\$0.00	\$0.00	\$213,000.00
8.2.1.5.1.3.1.08.03	Servicio de mensajería (Aprobado)	\$30,000.00	\$0.00	\$0.00	\$30,000.00
8.2.1.5.1.3.2.02.01	Arrendamiento de Edificios (Aprobado)	\$2,172,000.00	\$0.00	\$0.00	\$2,172,000.00
8.2.1.5.1.3.2.03.02	Arrendamiento de equipo de fotocopiado (Aprobado)	\$480,000.00	\$0.00	\$0.00	\$480,000.00
8.2.1.5.1.3.2.09.02	Arrendamientos de servicios de limpieza (Aprobado)	\$240,000.00	\$0.00	\$0.00	\$240,000.00
8.2.1.5.1.3.3.01.01	Servicios Legales, de Contabilidad, Auditoría y Relacionados (Aprobado)	\$1,288,400.00	\$0.00	\$0.00	\$1,288,400.00
8.2.1.5.1.3.3.03.01	Servicios de Consultoría Administrativa, Procesos, Técnica y en Tecnologías de la Información (Aprobado)	\$32,000.00	\$0.00	\$0.00	\$32,000.00
8.2.1.5.1.3.3.04.01	Servicios de capacitación (Aprobado)	\$1,800,000.00	\$0.00	\$0.00	\$1,800,000.00
8.2.1.5.1.3.3.06.01	Servicios de apoyo administrativo, traducción, fotocopiado e impresión (Aprobado)	\$120,000.00	\$0.00	\$0.00	\$120,000.00
8.2.1.5.1.3.3.08.01	Servicios de vigilancia (Aprobado)	\$300,000.00	\$0.00	\$0.00	\$300,000.00
8.2.1.5.1.3.4.01.01	Servicios bancarios y financieros (Aprobado)	\$1,800.00	\$0.00	\$0.00	\$1,800.00
8.2.1.5.1.3.4.04.01	Seguros de Responsabilidad Patrimonial y Fianzas (Aprobado)	\$50,000.00	\$0.00	\$0.00	\$50,000.00
8.2.1.5.1.3.4.05.01	Seguro de bienes patrimoniales (Aprobado)	\$100,000.00	\$0.00	\$0.00	\$100,000.00
8.2.1.5.1.3.5.01.01	Conservación y Mantenimiento Menor de Inmuebles (Edificios Públicos) (Aprobado)	\$1,353,100.00	\$0.00	\$0.00	\$1,353,100.00
8.2.1.5.1.3.5.03.01	Instalación, Reparación y Mantenimiento de Equipo de Cómputo y Tecnología de la Información (Aprobado)	\$25,500.00	\$0.00	\$0.00	\$25,500.00
8.2.1.5.1.3.5.05.03	Conservación y mantenimiento de vehículos adscritos a servicios administrativos (Aprobado)	\$60,000.00	\$0.00	\$0.00	\$60,000.00
8.2.1.5.1.3.5.08.01	Servicios de Limpieza y Manejo de Desechos (Aprobado)	\$100,000.00	\$0.00	\$0.00	\$100,000.00
8.2.1.5.1.3.5.09.01	Servicios de Jardinería y Fumigación (Aprobado)	\$30,000.00	\$0.00	\$0.00	\$30,000.00
8.2.1.5.1.3.7.02.01	Pasajes nacionales a servidores públicos (Aprobado)	\$90,000.00	\$0.00	\$0.00	\$90,000.00
8.2.1.5.1.3.7.05.01	Viáticos nacionales a servidores públicos (Aprobado)	\$83,200.00	\$0.00	\$0.00	\$83,200.00
8.2.1.5.1.3.7.09.01	Otros Servicios de Traslado y Hospedaje (Aprobado)	\$5,500.00	\$0.00	\$0.00	\$5,500.00
8.2.1.5.1.3.9.02.01	Impuestos y Derechos (Aprobado)	\$18,000.00	\$0.00	\$0.00	\$18,000.00
8.2.1.5.1.3.9.08.01	Impuestos sobre Nóminas y Otros que se Deriven de una Relación Laboral (Aprobado)	\$1,800,000.00	\$0.00	\$0.00	\$1,800,000.00
8.2.1.5.1.3.9.08.02	Fomento a la Educación (Aprobado)	\$270,000.00	\$0.00	\$0.00	\$270,000.00
8.2.2	Presupuesto de egresos por ejercer	\$7,950,490.75	\$63,800.35	\$744,933.56	\$7,269,357.54



Código	Nombre cuenta	Saldo Inicial	Movimientos		Saldo Final
			Debe	Haber	
8.2.2.1.2.4.1.01.01	Muebles de Oficina y Estantería (Por ejercer)	\$75,796.68	\$0.00	\$0.00	\$75,796.68
8.2.2.1.2.4.1.03.01	Bienes informáticos (Por ejercer)	\$29,326.54	\$0.00	\$0.00	\$29,326.54
8.2.2.1.2.4.4.01.03	Vehículos y Equipo Terrestres, destinados a Servicios Administrativos (Por ejercer)	\$72,400.00	\$0.00	\$0.00	\$72,400.00
8.2.2.1.2.5.4.01.01	Licencias informáticas e intelectuales (Por ejercer)	\$8,665.27	\$0.00	\$0.00	\$8,665.27
8.2.2.5.1.1.1.03.01	Sueldos y salarios (Por ejercer)	\$0.00	-\$50,000.00	-\$50,000.00	\$0.00
8.2.2.5.1.1.3.02.02	Gratificación anual (Por ejercer)	\$0.00	\$228,764.41	\$228,764.41	\$0.00
8.2.2.5.1.1.4.01.01	Instituto Mexicano del Seguro Social (IMSS) (Por ejercer)	\$0.00	-\$150,000.00	-\$150,000.00	\$0.00
8.2.2.5.1.1.5.02.01	Indemnizaciones (Por ejercer)	\$0.00	\$63,800.35	\$63,800.35	\$0.00
8.2.2.5.1.1.5.04.30	Gratificación extraordinaria (Por ejercer)	\$0.00	-\$28,764.41	-\$28,764.41	\$0.00
8.2.2.5.1.2.1.01.01	Materiales, Útiles y Equipos Menores de Oficina (Por ejercer)	\$20,877.56	\$0.00	\$0.00	\$20,877.56
8.2.2.5.1.2.1.04.01	Materiales, Útiles y Equipos Menores de Tecnologías de la Información y Comunicaciones (Por ejercer)	\$44,676.37	\$0.00	\$1,579.00	\$43,097.37
8.2.2.5.1.2.1.05.01	Material Impreso e Información Digital (Por ejercer)	\$4,546.00	\$0.00	\$24.00	\$4,522.00
8.2.2.5.1.2.1.06.01	Material de limpieza (Por ejercer)	\$28,993.62	\$0.00	\$0.00	\$28,993.62
8.2.2.5.1.2.2.01.04	Productos alimenticios para el personal derivado de actividades extraordinarias (Por ejercer)	\$18,652.95	\$0.00	\$3,744.00	\$14,908.95
8.2.2.5.1.2.4.06.01	Material eléctrico y electrónico (Por ejercer)	\$2,000.00	\$6,742.34	\$8,742.34	\$0.00
8.2.2.5.1.2.5.04.01	Materiales, accesorios y suministros médicos (Por ejercer)	\$86,169.99	-\$6,742.34	\$7,888.00	\$71,539.65
8.2.2.5.1.2.5.09.01	Otros productos químicos (Por ejercer)	\$16,438.18	\$0.00	\$2,405.40	\$14,032.78
8.2.2.5.1.2.6.01.03	Combustibles, lubricantes y aditivos para servicios administrativos (Por ejercer)	\$171,123.68	\$0.00	\$48,791.91	\$122,331.77
8.2.2.5.1.2.7.02.01	Prendas de Seguridad y Protección Personal (Por ejercer)	\$17,155.27	\$0.00	\$0.00	\$17,155.27
8.2.2.5.1.2.9.04.01	Refacciones y Accesorios Menores de Equipo de Cómputo y Tecnologías de la Información (Por ejercer)	\$9,064.51	\$0.00	\$0.00	\$9,064.51
8.2.2.5.1.2.9.06.01	Refacciones y Accesorios Menores de Equipo de Transporte (Por ejercer)	\$90,065.45	\$0.00	\$30,664.14	\$59,401.31
8.2.2.5.1.3.1.01.01	Energía Eléctrica (Por ejercer)	\$254,571.00	\$0.00	\$22,284.00	\$232,287.00
8.2.2.5.1.3.1.06.02	Servicio de telecomunicaciones (Por ejercer)	\$214,546.66	\$0.00	\$7,045.12	\$207,501.54
8.2.2.5.1.3.1.07.01	Servicios de Acceso de Internet, Redes y Procesamiento de Información (Por ejercer)	\$1,306,486.73	\$0.00	\$18,795.57	\$1,287,691.16
8.2.2.5.1.3.1.08.01	Servicios Postales y Telegráficos (Por ejercer)	\$118,482.00	\$0.00	\$8,420.00	\$110,062.00
8.2.2.5.1.3.1.08.03	Servicio de mensajería (Por ejercer)	\$30,000.00	\$0.00	\$0.00	\$30,000.00
8.2.2.5.1.3.2.02.01	Arrendamiento de Edificios (Por ejercer)	\$758,508.76	\$0.00	\$189,626.91	\$568,881.85
8.2.2.5.1.3.2.03.02	Arrendamiento de equipo de fotocopiado (Por ejercer)	\$170,872.75	\$0.00	\$44,428.72	\$126,444.03
8.2.2.5.1.3.2.09.01	Otros arrendamientos (Por ejercer)	\$7,000.00	\$0.00	\$0.00	\$7,000.00
8.2.2.5.1.3.3.01.01	Servicios Legales, de Contabilidad, Auditoría y Relacionados (Por ejercer)	\$1,199,611.00	\$0.00	\$0.00	\$1,199,611.00
8.2.2.5.1.3.3.02.01	Servicios de diseño, arquitectura, ingeniería y actividades relacionadas (Por ejercer)	\$1,300.00	\$0.00	\$0.00	\$1,300.00
8.2.2.5.1.3.3.03.01	Servicios de Consultoría Administrativa, Procesos, Técnica y en Tecnologías de la Información (Por ejercer)	\$16,831.48	\$0.00	\$1,103.54	\$15,727.94
8.2.2.5.1.3.3.04.01	Servicios de capacitación (Por ejercer)	\$774,025.00	\$0.00	\$55,354.00	\$718,671.00
8.2.2.5.1.3.3.06.01	Servicios de apoyo administrativo, traducción, fotocopiado e impresión (Por ejercer)	\$142,845.20	\$0.00	\$1,890.80	\$140,954.40
8.2.2.5.1.3.3.08.01	Servicios de vigilancia (Por ejercer)	\$125,779.44	-\$4,000.00	\$10,032.00	\$111,747.44
8.2.2.5.1.3.4.01.01	Servicios bancarios y financieros (Por ejercer)	\$1,252.17	\$0.00	\$88.93	\$1,163.24



Código	Nombre cuenta	Saldo Inicial	Movimientos		Saldo Final
			Debe	Haber	
8.2.2.5.1.3.4.04.01	Seguros de Responsabilidad Patrimonial y Fianzas (Por ejercer)	\$3,174.30	\$0.00	\$0.00	\$3,174.30
8.2.2.5.1.3.4.05.01	Seguro de bienes patrimoniales (Por ejercer)	\$20,000.00	\$0.00	\$0.00	\$20,000.00
8.2.2.5.1.3.5.01.01	Conservación y Mantenimiento Menor de Inmuebles (Edificios Públicos) (Por ejercer)	\$707,447.10	\$0.00	\$48,480.81	\$658,966.29
8.2.2.5.1.3.5.03.01	Instalación, Reparación y Mantenimiento de Equipo de Cómputo y Tecnología de la Información (Por ejercer)	\$25,500.00	\$0.00	\$0.00	\$25,500.00
8.2.2.5.1.3.5.05.03	Conservación y mantenimiento de vehículos adscritos a servicios administrativos (Por ejercer)	\$51,527.23	\$0.00	\$22,991.20	\$28,536.03
8.2.2.5.1.3.5.08.01	Servicios de Limpieza y Manejo de Desechos (Por ejercer)	\$133,724.68	\$0.00	\$17,786.66	\$115,938.02
8.2.2.5.1.3.5.09.01	Servicios de Jardinería y Fumigación (Por ejercer)	\$30,000.00	\$0.00	\$0.00	\$30,000.00
8.2.2.5.1.3.7.02.01	Pasajes nacionales a servidores públicos (Por ejercer)	\$28,575.09	\$4,000.00	\$12,845.09	\$19,730.00
8.2.2.5.1.3.7.05.01	Viáticos nacionales a servidores públicos (Por ejercer)	\$28,634.73	\$0.00	\$2,447.00	\$26,187.73
8.2.2.5.1.3.7.09.01	Otros Servicios de Traslado y Hospedaje (Por ejercer)	\$3,159.75	\$0.00	\$600.00	\$2,559.75
8.2.2.5.1.3.8.03.01	Congresos y convenciones (Por ejercer)	\$16,000.00	\$0.00	\$0.00	\$16,000.00
8.2.2.5.1.3.9.02.01	Impuestos y Derechos (Por ejercer)	\$9,922.94	\$0.00	\$1,212.00	\$8,710.94
8.2.2.5.1.3.9.08.01	Impuestos sobre Nóminas y Otros que se Deriven de una Relación Laboral (Por ejercer)	\$902,274.44	\$0.00	\$97,271.37	\$805,003.07
8.2.2.5.1.3.9.08.02	Fomento a la Educación (Por ejercer)	\$133,486.23	\$0.00	\$14,590.70	\$118,895.53
8.2.2.5.2.4.3.02.01	Ayudas Sociales a Actividades Científicas o Académicas (Por ejercer)	\$39,000.00	\$0.00	\$0.00	\$39,000.00
8.2.3	Modificaciones al presupuesto de egresos aprobado	\$332,478.66	\$0.00	\$63,800.35	\$396,279.01
8.2.3.1.2.4.1.01.01	Muebles de Oficina y Estantería (Modificado)	-\$4,083.20	\$0.00	\$0.00	-\$4,083.20
8.2.3.1.2.4.1.03.01	Bienes informáticos (Modificado)	\$400,000.00	\$0.00	\$0.00	\$400,000.00
8.2.3.1.2.4.4.01.03	Vehículos y Equipo Terrestres, destinados a Servicios Administrativos (Modificado)	\$1,600,000.00	\$0.00	\$0.00	\$1,600,000.00
8.2.3.1.2.5.4.01.01	Licencias informáticas e intelectuales (Modificado)	\$60,000.00	\$0.00	\$0.00	\$60,000.00
8.2.3.5.1.1.1.03.01	Sueldos y salarios (Modificado)	-\$2,046,424.70	\$0.00	-\$50,000.00	-\$2,096,424.70
8.2.3.5.1.1.3.02.02	Gratificación anual (Modificado)	\$1,112,093.31	\$0.00	\$228,764.41	\$1,340,857.72
8.2.3.5.1.1.3.02.03	Prima vacacional (Modificado)	\$1,021.92	\$0.00	\$0.00	\$1,021.92
8.2.3.5.1.1.4.01.01	Instituto Mexicano del Seguro Social (IMSS) (Modificado)	-\$554,212.88	\$0.00	-\$150,000.00	-\$704,212.88
8.2.3.5.1.1.4.02.02	Instituto del Fondo Nacional de la Vivienda para los Trabajadores (INFONAVIT) (Modificado)	-\$235,262.57	\$0.00	\$0.00	-\$235,262.57
8.2.3.5.1.1.5.02.01	Indemnizaciones (Modificado)	\$473,768.69	\$0.00	\$63,800.35	\$537,569.04
8.2.3.5.1.1.5.04.30	Gratificación extraordinaria (Modificado)	\$64,781.93	\$0.00	-\$28,764.41	\$36,017.52
8.2.3.5.1.1.6.01.06	Estímulo a servidores públicos (Modificado)	\$1,516,712.96	\$0.00	\$0.00	\$1,516,712.96
8.2.3.5.1.2.1.01.01	Materiales, Útiles y Equipos Menores de Oficina (Modificado)	-\$242,493.62	\$0.00	\$0.00	-\$242,493.62
8.2.3.5.1.2.1.04.01	Materiales, Útiles y Equipos Menores de Tecnologías de la Información y Comunicaciones (Modificado)	-\$1,617.38	\$0.00	\$0.00	-\$1,617.38
8.2.3.5.1.2.1.05.01	Material Impreso e Información Digital (Modificado)	-\$25,262.00	\$0.00	\$0.00	-\$25,262.00
8.2.3.5.1.2.1.06.01	Material de limpieza (Modificado)	-\$71,006.38	\$0.00	\$0.00	-\$71,006.38
8.2.3.5.1.2.2.03.01	Utensilios para el servicio de alimentación (Modificado)	\$1,299.00	\$0.00	\$0.00	\$1,299.00
8.2.3.5.1.2.4.06.01	Material eléctrico y electrónico (Modificado)	\$2,999.00	\$0.00	\$6,742.34	\$9,741.34
8.2.3.5.1.2.4.08.02	Diversos Materiales y Artículos de Construcción y Reparación (Modificado)	\$27,230.67	\$0.00	\$0.00	\$27,230.67
8.2.3.5.1.2.5.04.01	Materiales, accesorios y suministros médicos (Modificado)	-\$2,000.00	\$0.00	-\$6,742.34	-\$8,742.34



Código	Nombre cuenta	Saldo Inicial	Movimientos		Saldo Final
			Debe	Haber	
8.2.3.5.1.2.6.01.03	Combustibles, lubricantes y aditivos para servicios administrativos (Modificado)	\$14,650.00	\$0.00	\$0.00	\$14,650.00
8.2.3.5.1.2.7.02.01	Prendas de Seguridad y Protección Personal (Modificado)	-\$844.73	\$0.00	\$0.00	-\$844.73
8.2.3.5.1.2.9.01.01	Herramientas Menores (Modificado)	\$1,617.38	\$0.00	\$0.00	\$1,617.38
8.2.3.5.1.2.9.02.01	Refacciones y accesorios menores de edificios (Modificado)	\$1,633.53	\$0.00	\$0.00	\$1,633.53
8.2.3.5.1.2.9.03.01	Refacciones y accesorios menores de mobiliario y equipo de administración, educacional y recreativo (Modificado)	\$4,083.20	\$0.00	\$0.00	\$4,083.20
8.2.3.5.1.2.9.04.01	Refacciones y Accesorios Menores de Equipo de Cómputo y Tecnologías de la Información (Modificado)	\$77,211.20	\$0.00	\$0.00	\$77,211.20
8.2.3.5.1.3.1.01.01	Energía Eléctrica (Modificado)	-\$260.00	\$0.00	\$0.00	-\$260.00
8.2.3.5.1.3.1.06.02	Servicio de telecomunicaciones (Modificado)	-\$39,000.00	\$0.00	\$0.00	-\$39,000.00
8.2.3.5.1.3.1.07.01	Servicios de Acceso de Internet, Redes y Procesamiento de Información (Modificado)	-\$1,181,133.84	\$0.00	\$0.00	-\$1,181,133.84
8.2.3.5.1.3.1.08.01	Servicios Postales y Telegráficos (Modificado)	-\$21,462.00	\$0.00	\$0.00	-\$21,462.00
8.2.3.5.1.3.2.02.01	Arrendamiento de Edificios (Modificado)	\$103,523.64	\$0.00	\$0.00	\$103,523.64
8.2.3.5.1.3.2.03.01	Arrendamiento de equipo y bienes informáticos (Modificado)	\$5,730.40	\$0.00	\$0.00	\$5,730.40
8.2.3.5.1.3.2.03.02	Arrendamiento de equipo de fotocopiado (Modificado)	\$5,815.84	\$0.00	\$0.00	\$5,815.84
8.2.3.5.1.3.2.09.01	Otros arrendamientos (Modificado)	\$7,000.00	\$0.00	\$0.00	\$7,000.00
8.2.3.5.1.3.2.09.02	Arrendamientos de servicios de limpieza (Modificado)	-\$240,000.00	\$0.00	\$0.00	-\$240,000.00
8.2.3.5.1.3.3.02.01	Servicios de diseño, arquitectura, ingeniería y actividades relacionadas (Modificado)	\$2,340.00	\$0.00	\$0.00	\$2,340.00
8.2.3.5.1.3.3.03.01	Servicios de Consultoría Administrativa, Procesos, Técnica y en Tecnologías de la Información (Modificado)	-\$1,300.00	\$0.00	\$0.00	-\$1,300.00
8.2.3.5.1.3.3.04.01	Servicios de capacitación (Modificado)	-\$600,000.00	\$0.00	\$0.00	-\$600,000.00
8.2.3.5.1.3.3.06.01	Servicios de apoyo administrativo, traducción, fotocopiado e impresión (Modificado)	\$30,000.00	\$0.00	\$0.00	\$30,000.00
8.2.3.5.1.3.3.08.01	Servicios de vigilancia (Modificado)	-\$86,212.56	\$0.00	-\$4,000.00	-\$90,212.56
8.2.3.5.1.3.4.04.01	Seguros de Responsabilidad Patrimonial y Fianzas (Modificado)	-\$8,719.70	\$0.00	\$0.00	-\$8,719.70
8.2.3.5.1.3.4.05.01	Seguro de bienes patrimoniales (Modificado)	\$12,482.16	\$0.00	\$0.00	\$12,482.16
8.2.3.5.1.3.5.01.01	Conservación y Mantenimiento Menor de Inmuebles (Edificios Públicos) (Modificado)	-\$108,940.31	\$0.00	\$0.00	-\$108,940.31
8.2.3.5.1.3.5.03.01	Instalación, Reparación y Mantenimiento de Equipo de Cómputo y Tecnología de la Información (Modificado)	\$13,000.00	\$0.00	\$0.00	\$13,000.00
8.2.3.5.1.3.5.05.03	Conservación y mantenimiento de vehículos adscritos a servicios administrativos (Modificado)	\$16,000.00	\$0.00	\$0.00	\$16,000.00
8.2.3.5.1.3.5.08.01	Servicios de Limpieza y Manejo de Desechos (Modificado)	\$162,000.00	\$0.00	\$0.00	\$162,000.00
8.2.3.5.1.3.5.09.01	Servicios de Jardinería y Fumigación (Modificado)	\$3,248.00	\$0.00	\$0.00	\$3,248.00
8.2.3.5.1.3.7.02.01	Pasajes nacionales a servidores públicos (Modificado)	\$7,300.00	\$0.00	\$4,000.00	\$11,300.00
8.2.3.5.1.3.7.05.01	Viáticos nacionales a servidores públicos (Modificado)	\$5,000.00	\$0.00	\$0.00	\$5,000.00
8.2.3.5.1.3.7.09.01	Otros Servicios de Traslado y Hospedaje (Modificado)	-\$300.00	\$0.00	\$0.00	-\$300.00
8.2.3.5.1.3.8.03.01	Congresos y convenciones (Modificado)	\$21,471.70	\$0.00	\$0.00	\$21,471.70
8.2.3.5.1.3.9.02.01	Impuestos y Derechos (Modificado)	\$10,000.00	\$0.00	\$0.00	\$10,000.00



Código	Nombre cuenta	Saldo Inicial	Movimientos		Saldo Final
			Debe	Haber	
8.2.3.5.2.4.3.02.01	Ayudas Sociales a Actividades Científicas o Académicas (Modificado)	\$39,000.00	\$0.00	\$0.00	\$39,000.00
8.2.4	Presupuesto de egresos comprometido	\$22,982,667.05	\$744,933.56	\$4,509,577.84	\$19,218,022.77
8.2.4.5.1.1.1.03.01	Sueldos y salarios (Comprometido)	\$7,221,060.84	-\$50,000.00	\$1,752,201.30	\$5,418,859.54
8.2.4.5.1.1.3.02.02	Gratificación anual (Comprometido)	\$2,674,011.17	\$228,764.41	\$280,702.76	\$2,622,072.82
8.2.4.5.1.1.3.02.03	Prima vacacional (Comprometido)	\$352,978.39	\$0.00	\$745.14	\$352,233.25
8.2.4.5.1.1.4.01.01	Instituto Mexicano del Seguro Social (IMSS) (Comprometido)	\$1,877,001.63	-\$150,000.00	\$391,353.88	\$1,335,647.75
8.2.4.5.1.1.4.02.02	Instituto del Fondo Nacional de la Vivienda para los Trabajadores (INFONAVIT) (Comprometido)	\$669,240.55	\$0.00	\$177,072.35	\$492,168.20
8.2.4.5.1.1.5.02.01	Indemnizaciones (Comprometido)	\$303,165.99	\$63,800.35	\$11,699.84	\$355,266.50
8.2.4.5.1.1.5.04.30	Gratificación extraordinaria (Comprometido)	\$8,229,915.23	-\$28,764.41	\$1,208,729.86	\$6,992,420.96
8.2.4.5.1.1.6.01.06	Estímulo a servidores públicos (Comprometido)	\$1,641,035.00	\$0.00	\$0.00	\$1,641,035.00
8.2.4.5.1.2.1.04.01	Materiales, Útiles y Equipos Menores de Tecnologías de la Información y Comunicaciones (Comprometido)	\$0.00	\$1,579.00	\$1,579.00	\$0.00
8.2.4.5.1.2.1.05.01	Material Impreso e Información Digital (Comprometido)	\$0.00	\$24.00	\$24.00	\$0.00
8.2.4.5.1.2.2.01.04	Productos alimenticios para el personal derivado de actividades extraordinarias (Comprometido)	\$0.00	\$3,744.00	\$3,744.00	\$0.00
8.2.4.5.1.2.4.06.01	Material eléctrico y electrónico (Comprometido)	\$0.00	\$8,742.34	\$8,742.34	\$0.00
8.2.4.5.1.2.5.04.01	Materiales, accesorios y suministros médicos (Comprometido)	\$0.00	\$7,888.00	\$7,888.00	\$0.00
8.2.4.5.1.2.5.09.01	Otros productos químicos (Comprometido)	\$0.00	\$2,405.40	\$2,405.40	\$0.00
8.2.4.5.1.2.6.01.03	Combustibles, lubricantes y aditivos para servicios administrativos (Comprometido)	\$630.88	\$48,791.91	\$46,213.04	\$3,209.75
8.2.4.5.1.2.9.06.01	Refacciones y Accesorios Menores de Equipo de Transporte (Comprometido)	\$0.00	\$30,664.14	\$30,664.14	\$0.00
8.2.4.5.1.3.1.01.01	Energía Eléctrica (Comprometido)	\$0.00	\$22,284.00	\$22,284.00	\$0.00
8.2.4.5.1.3.1.06.02	Servicio de telecomunicaciones (Comprometido)	\$0.00	\$7,045.12	\$7,045.12	\$0.00
8.2.4.5.1.3.1.07.01	Servicios de Acceso de Internet, Redes y Procesamiento de Información (Comprometido)	\$0.00	\$18,795.57	\$18,795.57	\$0.00
8.2.4.5.1.3.1.08.01	Servicios Postales y Telegráficos (Comprometido)	\$0.00	\$8,420.00	\$8,420.00	\$0.00
8.2.4.5.1.3.2.02.01	Arrendamiento de Edificios (Comprometido)	\$0.00	\$189,626.91	\$189,626.91	\$0.00
8.2.4.5.1.3.2.03.02	Arrendamiento de equipo de fotocopiado (Comprometido)	\$0.00	\$44,428.72	\$44,428.72	\$0.00
8.2.4.5.1.3.3.01.01	Servicios Legales, de Contabilidad, Auditoría y Relacionados (Comprometido)	\$10,026.46	\$0.00	\$10,026.46	\$0.00
8.2.4.5.1.3.3.03.01	Servicios de Consultoría Administrativa, Procesos, Técnica y en Tecnologías de la Información (Comprometido)	\$0.00	\$1,103.54	\$1,103.54	\$0.00
8.2.4.5.1.3.3.04.01	Servicios de capacitación (Comprometido)	\$0.00	\$55,354.00	\$55,354.00	\$0.00
8.2.4.5.1.3.3.06.01	Servicios de apoyo administrativo, traducción, fotocopiado e impresión (Comprometido)	\$0.00	\$1,890.80	\$1,890.80	\$0.00
8.2.4.5.1.3.3.08.01	Servicios de vigilancia (Comprometido)	\$0.00	\$10,032.00	\$10,032.00	\$0.00
8.2.4.5.1.3.4.01.01	Servicios bancarios y financieros (Comprometido)	\$0.00	\$88.93	\$88.93	\$0.00
8.2.4.5.1.3.5.01.01	Conservación y Mantenimiento Menor de Inmuebles (Edificios Públicos) (Comprometido)	\$0.00	\$48,480.81	\$48,480.81	\$0.00
8.2.4.5.1.3.5.05.03	Conservación y mantenimiento de vehículos adscritos a servicios administrativos (Comprometido)	\$0.00	\$22,991.20	\$22,991.20	\$0.00
8.2.4.5.1.3.5.08.01	Servicios de Limpieza y Manejo de Desechos (Comprometido)	\$0.00	\$17,786.66	\$17,786.66	\$0.00
8.2.4.5.1.3.7.02.01	Pasajes nacionales a servidores públicos (Comprometido)	\$520.91	\$12,845.09	\$11,250.00	\$2,116.00
8.2.4.5.1.3.7.05.01	Viáticos nacionales a servidores públicos (Comprometido)	\$3,080.00	\$2,447.00	\$2,534.00	\$2,993.00



Código	Nombre cuenta	Saldo Inicial	Movimientos		Saldo Final
			Debe	Haber	
8.2.4.5.1.3.7.09.01	Otros Servicios de Traslado y Hospedaje (Comprometido)	\$0.00	\$600.00	\$600.00	\$0.00
8.2.4.5.1.3.9.02.01	Impuestos y Derechos (Comprometido)	\$0.00	\$1,212.00	\$1,212.00	\$0.00
8.2.4.5.1.3.9.08.01	Impuestos sobre Nóminas y Otros que se Deriven de una Relación Laboral (Comprometido)	\$0.00	\$97,271.37	\$97,271.37	\$0.00
8.2.4.5.1.3.9.08.02	Fomento a la Educación (Comprometido)	\$0.00	\$14,590.70	\$14,590.70	\$0.00
8.2.5	Presupuesto de egresos devengado	\$1,216,668.96	\$4,509,577.84	\$4,931,070.56	\$795,176.24
8.2.5.5.1.1.1.03.01	Sueldos y salarios (Devengado)	\$0.00	\$1,752,201.30	\$1,752,201.30	\$0.00
8.2.5.5.1.1.3.02.02	Gratificación anual (Devengado)	\$0.00	\$280,702.76	\$280,702.76	\$0.00
8.2.5.5.1.1.3.02.03	Prima vacacional (Devengado)	\$0.00	\$745.14	\$745.14	\$0.00
8.2.5.5.1.1.4.01.01	Instituto Mexicano del Seguro Social (IMSS) (Devengado)	\$559,446.36	\$391,353.88	\$559,446.36	\$391,353.88
8.2.5.5.1.1.4.02.02	Instituto del Fondo Nacional de la Vivienda para los Trabajadores (INFONAVIT) (Devengado)	\$342,501.19	\$177,072.35	\$342,501.19	\$177,072.35
8.2.5.5.1.1.5.02.01	Indemnizaciones (Devengado)	\$0.00	\$11,699.84	\$11,699.84	\$0.00
8.2.5.5.1.1.5.04.30	Gratificación extraordinaria (Devengado)	\$0.00	\$1,208,729.86	\$1,208,729.86	\$0.00
8.2.5.5.1.2.1.01.01	Materiales, Útiles y Equipos Menores de Oficina (Devengado)	\$105.00	\$0.00	\$105.00	\$0.00
8.2.5.5.1.2.1.04.01	Materiales, Útiles y Equipos Menores de Tecnologías de la Información y Comunicaciones (Devengado)	\$0.00	\$1,579.00	\$1,579.00	\$0.00
8.2.5.5.1.2.1.05.01	Material Impreso e Información Digital (Devengado)	\$24.00	\$24.00	\$48.00	\$0.00
8.2.5.5.1.2.2.01.04	Productos alimenticios para el personal derivado de actividades extraordinarias (Devengado)	\$1,643.00	\$3,744.00	\$4,703.00	\$684.00
8.2.5.5.1.2.4.06.01	Material eléctrico y electrónico (Devengado)	\$0.00	\$8,742.34	\$8,742.34	\$0.00
8.2.5.5.1.2.5.04.01	Materiales, accesorios y suministros médicos (Devengado)	\$0.00	\$7,888.00	\$7,888.00	\$0.00
8.2.5.5.1.2.5.09.01	Otros productos químicos (Devengado)	\$0.00	\$2,405.40	\$2,405.40	\$0.00
8.2.5.5.1.2.6.01.03	Combustibles, lubricantes y aditivos para servicios administrativos (Devengado)	\$29,017.48	\$46,213.04	\$42,914.42	\$32,316.10
8.2.5.5.1.2.9.06.01	Refacciones y Accesorios Menores de Equipo de Transporte (Devengado)	\$0.00	\$30,664.14	\$30,664.14	\$0.00
8.2.5.5.1.3.1.01.01	Energía Eléctrica (Devengado)	\$0.00	\$22,284.00	\$22,284.00	\$0.00
8.2.5.5.1.3.1.06.02	Servicio de telecomunicaciones (Devengado)	\$1,040.00	\$7,045.12	\$8,085.12	\$0.00
8.2.5.5.1.3.1.07.01	Servicios de Acceso de Internet, Redes y Procesamiento de Información (Devengado)	\$0.00	\$18,795.57	\$18,795.57	\$0.00
8.2.5.5.1.3.1.08.01	Servicios Postales y Telegráficos (Devengado)	\$10,932.50	\$8,420.00	\$10,932.50	\$8,420.00
8.2.5.5.1.3.2.02.01	Arrendamiento de Edificios (Devengado)	\$0.00	\$189,626.91	\$189,626.91	\$0.00
8.2.5.5.1.3.2.03.02	Arrendamiento de equipo de fotocopiado (Devengado)	\$46,279.48	\$44,428.72	\$46,279.48	\$44,428.72
8.2.5.5.1.3.3.01.01	Servicios Legales, de Contabilidad, Auditoría y Relacionados (Devengado)	\$0.00	\$10,026.46	\$0.00	\$10,026.46
8.2.5.5.1.3.3.03.01	Servicios de Consultoría Administrativa, Procesos, Técnica y en Tecnologías de la Información (Devengado)	\$0.00	\$1,103.54	\$1,103.54	\$0.00
8.2.5.5.1.3.3.04.01	Servicios de capacitación (Devengado)	\$0.00	\$55,354.00	\$55,354.00	\$0.00
8.2.5.5.1.3.3.06.01	Servicios de apoyo administrativo, traducción, fotocopiado e impresión (Devengado)	\$0.00	\$1,890.80	\$1,890.80	\$0.00
8.2.5.5.1.3.3.08.01	Servicios de vigilancia (Devengado)	\$0.00	\$10,032.00	\$10,032.00	\$0.00
8.2.5.5.1.3.4.01.01	Servicios bancarios y financieros (Devengado)	\$0.00	\$88.93	\$88.93	\$0.00
8.2.5.5.1.3.5.01.01	Conservación y Mantenimiento Menor de Inmuebles (Edificios Públicos) (Devengado)	\$0.00	\$48,480.81	\$48,480.81	\$0.00
8.2.5.5.1.3.5.05.03	Conservación y mantenimiento de vehículos adscritos a servicios administrativos (Devengado)	\$0.00	\$22,991.20	\$22,991.20	\$0.00



Código	Nombre cuenta	Saldo Inicial	Movimientos		Saldo Final
			Debe	Haber	
8.2.5.5.1.3.5.08.01	Servicios de Limpieza y Manejo de Desechos (Devengado)	\$71,146.64	\$17,786.66	\$71,146.64	\$17,786.66
8.2.5.5.1.3.7.02.01	Pasajes nacionales a servidores públicos (Devengado)	\$0.00	\$11,250.00	\$10,024.00	\$1,226.00
8.2.5.5.1.3.7.05.01	Viáticos nacionales a servidores públicos (Devengado)	\$0.00	\$2,534.00	\$2,534.00	\$0.00
8.2.5.5.1.3.7.09.01	Otros Servicios de Traslado y Hospedaje (Devengado)	\$0.00	\$600.00	\$600.00	\$0.00
8.2.5.5.1.3.9.02.01	Impuestos y Derechos (Devengado)	\$0.00	\$1,212.00	\$1,212.00	\$0.00
8.2.5.5.1.3.9.08.01	Impuestos sobre Nóminas y Otros que se Deriven de una Relación Laboral (Devengado)	\$134,376.79	\$97,271.37	\$134,376.79	\$97,271.37
8.2.5.5.1.3.9.08.02	Fomento a la Educación (Devengado)	\$20,156.52	\$14,590.70	\$20,156.52	\$14,590.70
8.2.6	Presupuesto de egresos ejercido	\$0.00	\$4,931,070.56	\$4,931,070.56	\$0.00
8.2.6.5.1.1.1.03.01	Sueldos y salarios (Ejercido)	\$0.00	\$1,752,201.30	\$1,752,201.30	\$0.00
8.2.6.5.1.1.3.02.02	Gratificación anual (Ejercido)	\$0.00	\$280,702.76	\$280,702.76	\$0.00
8.2.6.5.1.1.3.02.03	Prima vacacional (Ejercido)	\$0.00	\$745.14	\$745.14	\$0.00
8.2.6.5.1.1.4.01.01	Instituto Mexicano del Seguro Social (IMSS) (Ejercido)	\$0.00	\$559,446.36	\$559,446.36	\$0.00
8.2.6.5.1.1.4.02.02	Instituto del Fondo Nacional de la Vivienda para los Trabajadores (INFONAVIT) (Ejercido)	\$0.00	\$342,501.19	\$342,501.19	\$0.00
8.2.6.5.1.1.5.02.01	Indemnizaciones (Ejercido)	\$0.00	\$11,699.84	\$11,699.84	\$0.00
8.2.6.5.1.1.5.04.30	Gratificación extraordinaria (Ejercido)	\$0.00	\$1,208,729.86	\$1,208,729.86	\$0.00
8.2.6.5.1.2.1.01.01	Materiales, Útiles y Equipos Menores de Oficina (Ejercido)	\$0.00	\$105.00	\$105.00	\$0.00
8.2.6.5.1.2.1.04.01	Materiales, Útiles y Equipos Menores de Tecnologías de la Información y Comunicaciones (Ejercido)	\$0.00	\$1,579.00	\$1,579.00	\$0.00
8.2.6.5.1.2.1.05.01	Material Impreso e Información Digital (Ejercido)	\$0.00	\$48.00	\$48.00	\$0.00
8.2.6.5.1.2.2.01.04	Productos alimenticios para el personal derivado de actividades extraordinarias (Ejercido)	\$0.00	\$4,703.00	\$4,703.00	\$0.00
8.2.6.5.1.2.4.06.01	Material eléctrico y electrónico (Ejercido)	\$0.00	\$8,742.34	\$8,742.34	\$0.00
8.2.6.5.1.2.5.04.01	Materiales, accesorios y suministros médicos (Ejercido)	\$0.00	\$7,888.00	\$7,888.00	\$0.00
8.2.6.5.1.2.5.09.01	Otros productos químicos (Ejercido)	\$0.00	\$2,405.40	\$2,405.40	\$0.00
8.2.6.5.1.2.6.01.03	Combustibles, lubricantes y aditivos para servicios administrativos (Ejercido)	\$0.00	\$42,914.42	\$42,914.42	\$0.00
8.2.6.5.1.2.9.06.01	Refacciones y Accesorios Menores de Equipo de Transporte (Ejercido)	\$0.00	\$30,664.14	\$30,664.14	\$0.00
8.2.6.5.1.3.1.01.01	Energía Eléctrica (Ejercido)	\$0.00	\$22,284.00	\$22,284.00	\$0.00
8.2.6.5.1.3.1.06.02	Servicio de telecomunicaciones (Ejercido)	\$0.00	\$8,085.12	\$8,085.12	\$0.00
8.2.6.5.1.3.1.07.01	Servicios de Acceso de Internet, Redes y Procesamiento de Información (Ejercido)	\$0.00	\$18,795.57	\$18,795.57	\$0.00
8.2.6.5.1.3.1.08.01	Servicios Postales y Telegráficos (Ejercido)	\$0.00	\$10,932.50	\$10,932.50	\$0.00
8.2.6.5.1.3.2.02.01	Arrendamiento de Edificios (Ejercido)	\$0.00	\$189,626.91	\$189,626.91	\$0.00
8.2.6.5.1.3.2.03.02	Arrendamiento de equipo de fotocopiado (Ejercido)	\$0.00	\$46,279.48	\$46,279.48	\$0.00
8.2.6.5.1.3.3.03.01	Servicios de Consultoría Administrativa, Procesos, Técnica y en Tecnologías de la Información (Ejercido)	\$0.00	\$1,103.54	\$1,103.54	\$0.00
8.2.6.5.1.3.3.04.01	Servicios de capacitación (Ejercido)	\$0.00	\$55,354.00	\$55,354.00	\$0.00
8.2.6.5.1.3.3.06.01	Servicios de apoyo administrativo, traducción, fotocopiado e impresión (Ejercido)	\$0.00	\$1,890.80	\$1,890.80	\$0.00
8.2.6.5.1.3.3.08.01	Servicios de vigilancia (Ejercido)	\$0.00	\$10,032.00	\$10,032.00	\$0.00
8.2.6.5.1.3.4.01.01	Servicios bancarios y financieros (Ejercido)	\$0.00	\$88.93	\$88.93	\$0.00
8.2.6.5.1.3.5.01.01	Conservación y Mantenimiento Menor de Inmuebles (Edificios Públicos) (Ejercido)	\$0.00	\$48,480.81	\$48,480.81	\$0.00
8.2.6.5.1.3.5.05.03	Conservación y mantenimiento de vehículos adscritos a servicios administrativos (Ejercido)	\$0.00	\$22,991.20	\$22,991.20	\$0.00



Código	Nombre cuenta	Saldo Inicial	Movimientos		Saldo Final
			Debe	Haber	
8.2.6.5.1.3.5.08.01	Servicios de Limpieza y Manejo de Desechos (Ejercido)	\$0.00	\$71,146.64	\$71,146.64	\$0.00
8.2.6.5.1.3.7.02.01	Pasajes nacionales a servidores públicos (Ejercido)	\$0.00	\$10,024.00	\$10,024.00	\$0.00
8.2.6.5.1.3.7.05.01	Viáticos nacionales a servidores públicos (Ejercido)	\$0.00	\$2,534.00	\$2,534.00	\$0.00
8.2.6.5.1.3.7.09.01	Otros Servicios de Traslado y Hospedaje (Ejercido)	\$0.00	\$600.00	\$600.00	\$0.00
8.2.6.5.1.3.9.02.01	Impuestos y Derechos (Ejercido)	\$0.00	\$1,212.00	\$1,212.00	\$0.00
8.2.6.5.1.3.9.08.01	Impuestos sobre Nóminas y Otros que se Deriven de una Relación Laboral (Ejercido)	\$0.00	\$134,376.79	\$134,376.79	\$0.00
8.2.6.5.1.3.9.08.02	Fomento a la Educación (Ejercido)	\$0.00	\$20,156.52	\$20,156.52	\$0.00
8.2.7	Presupuesto de egresos pagado	\$42,182,651.90	\$4,931,070.56	\$0.00	\$47,113,722.46
8.2.7.1.2.4.1.01.01	Muebles de Oficina y Estantería (Pagado)	\$108,120.12	\$0.00	\$0.00	\$108,120.12
8.2.7.1.2.4.1.03.01	Bienes informáticos (Pagado)	\$370,673.46	\$0.00	\$0.00	\$370,673.46
8.2.7.1.2.4.4.01.03	Vehículos y Equipo Terrestres, destinados a Servicios Administrativos (Pagado)	\$1,527,600.00	\$0.00	\$0.00	\$1,527,600.00
8.2.7.1.2.5.4.01.01	Licencias informáticas e intelectuales (Pagado)	\$251,334.73	\$0.00	\$0.00	\$251,334.73
8.2.7.5.1.1.1.03.01	Sueldos y salarios (Pagado)	\$14,091,494.46	\$1,752,201.30	\$0.00	\$15,843,695.76
8.2.7.5.1.1.3.02.02	Gratificación anual (Pagado)	\$134,087.14	\$280,702.76	\$0.00	\$414,789.90
8.2.7.5.1.1.3.02.03	Prima vacacional (Pagado)	\$328,043.53	\$745.14	\$0.00	\$328,788.67
8.2.7.5.1.1.4.01.01	Instituto Mexicano del Seguro Social (IMSS) (Pagado)	\$2,792,339.13	\$559,446.36	\$0.00	\$3,351,785.49
8.2.7.5.1.1.4.02.02	Instituto del Fondo Nacional de la Vivienda para los Trabajadores (INFONAVIT) (Pagado)	\$1,174,995.69	\$342,501.19	\$0.00	\$1,517,496.88
8.2.7.5.1.1.5.02.01	Indemnizaciones (Pagado)	\$170,602.70	\$11,699.84	\$0.00	\$182,302.54
8.2.7.5.1.1.5.04.30	Gratificación extraordinaria (Pagado)	\$15,193,846.70	\$1,208,729.86	\$0.00	\$16,402,576.56
8.2.7.5.1.1.6.01.06	Estímulo a servidores públicos (Pagado)	\$176,712.96	\$0.00	\$0.00	\$176,712.96
8.2.7.5.1.2.1.01.01	Materiales, Útiles y Equipos Menores de Oficina (Pagado)	\$636,523.82	\$105.00	\$0.00	\$636,628.82
8.2.7.5.1.2.1.04.01	Materiales, Útiles y Equipos Menores de Tecnologías de la Información y Comunicaciones (Pagado)	\$53,706.25	\$1,579.00	\$0.00	\$55,285.25
8.2.7.5.1.2.1.05.01	Material Impreso e Información Digital (Pagado)	\$168.00	\$48.00	\$0.00	\$216.00
8.2.7.5.1.2.2.01.04	Productos alimenticios para el personal derivado de actividades extraordinarias (Pagado)	\$20,204.05	\$4,703.00	\$0.00	\$24,907.05
8.2.7.5.1.2.2.03.01	Utensilios para el servicio de alimentación (Pagado)	\$1,299.00	\$0.00	\$0.00	\$1,299.00
8.2.7.5.1.2.4.06.01	Material eléctrico y electrónico (Pagado)	\$999.00	\$8,742.34	\$0.00	\$9,741.34
8.2.7.5.1.2.4.08.02	Diversos Materiales y Artículos de Construcción y Reparación (Pagado)	\$27,230.67	\$0.00	\$0.00	\$27,230.67
8.2.7.5.1.2.5.04.01	Materiales, accesorios y suministros médicos (Pagado)	\$31,830.01	\$7,888.00	\$0.00	\$39,718.01
8.2.7.5.1.2.5.09.01	Otros productos químicos (Pagado)	\$3,561.82	\$2,405.40	\$0.00	\$5,967.22
8.2.7.5.1.2.6.01.03	Combustibles, lubricantes y aditivos para servicios administrativos (Pagado)	\$317,877.96	\$42,914.42	\$0.00	\$360,792.38
8.2.7.5.1.2.9.01.01	Herramientas Menores (Pagado)	\$1,617.38	\$0.00	\$0.00	\$1,617.38
8.2.7.5.1.2.9.02.01	Refacciones y accesorios menores de edificios (Pagado)	\$1,633.53	\$0.00	\$0.00	\$1,633.53
8.2.7.5.1.2.9.03.01	Refacciones y accesorios menores de mobiliario y equipo de administración, educacional y recreativo (Pagado)	\$4,083.20	\$0.00	\$0.00	\$4,083.20
8.2.7.5.1.2.9.04.01	Refacciones y Accesorios Menores de Equipo de Cómputo y Tecnologías de la Información (Pagado)	\$98,146.69	\$0.00	\$0.00	\$98,146.69
8.2.7.5.1.2.9.06.01	Refacciones y Accesorios Menores de Equipo de Transporte (Pagado)	\$29,934.55	\$30,664.14	\$0.00	\$60,598.69
8.2.7.5.1.3.1.01.01	Energía Eléctrica (Pagado)	\$160,169.00	\$22,284.00	\$0.00	\$182,453.00
8.2.7.5.1.3.1.06.02	Servicio de telecomunicaciones (Pagado)	\$57,413.34	\$8,085.12	\$0.00	\$65,498.46



Código	Nombre cuenta	Saldo Inicial	Movimientos		Saldo Final
			Debe	Haber	
8.2.7.5.1.3.1.07.01	Servicios de Acceso de Internet, Redes y Procesamiento de Información (Pagado)	\$152,379.43	\$18,795.57	\$0.00	\$171,175.00
8.2.7.5.1.3.1.08.01	Servicios Postales y Telegráficos (Pagado)	\$62,123.50	\$10,932.50	\$0.00	\$73,056.00
8.2.7.5.1.3.2.02.01	Arrendamiento de Edificios (Pagado)	\$1,517,014.88	\$189,626.91	\$0.00	\$1,706,641.79
8.2.7.5.1.3.2.03.01	Arrendamiento de equipo y bienes informáticos (Pagado)	\$5,730.40	\$0.00	\$0.00	\$5,730.40
8.2.7.5.1.3.2.03.02	Arrendamiento de equipo de fotocopiado (Pagado)	\$268,663.61	\$46,279.48	\$0.00	\$314,943.09
8.2.7.5.1.3.3.01.01	Servicios Legales, de Contabilidad, Auditoría y Relacionados (Pagado)	\$78,762.54	\$0.00	\$0.00	\$78,762.54
8.2.7.5.1.3.3.02.01	Servicios de diseño, arquitectura, ingeniería y actividades relacionadas (Pagado)	\$1,040.00	\$0.00	\$0.00	\$1,040.00
8.2.7.5.1.3.3.03.01	Servicios de Consultoría Administrativa, Procesos, Técnica y en Tecnologías de la Información (Pagado)	\$13,868.52	\$1,103.54	\$0.00	\$14,972.06
8.2.7.5.1.3.3.04.01	Servicios de capacitación (Pagado)	\$425,975.00	\$55,354.00	\$0.00	\$481,329.00
8.2.7.5.1.3.3.06.01	Servicios de apoyo administrativo, traducción, fotocopiado e impresión (Pagado)	\$7,154.80	\$1,890.80	\$0.00	\$9,045.60
8.2.7.5.1.3.3.08.01	Servicios de vigilancia (Pagado)	\$88,008.00	\$10,032.00	\$0.00	\$98,040.00
8.2.7.5.1.3.4.01.01	Servicios bancarios y financieros (Pagado)	\$547.83	\$88.93	\$0.00	\$636.76
8.2.7.5.1.3.4.04.01	Seguros de Responsabilidad Patrimonial y Fianzas (Pagado)	\$38,106.00	\$0.00	\$0.00	\$38,106.00
8.2.7.5.1.3.4.05.01	Seguro de bienes patrimoniales (Pagado)	\$92,482.16	\$0.00	\$0.00	\$92,482.16
8.2.7.5.1.3.5.01.01	Conservación y Mantenimiento Menor de Inmuebles (Edificios Públicos) (Pagado)	\$536,712.59	\$48,480.81	\$0.00	\$585,193.40
8.2.7.5.1.3.5.03.01	Instalación, Reparación y Mantenimiento de Equipo de Cómputo y Tecnología de la Información (Pagado)	\$13,000.00	\$0.00	\$0.00	\$13,000.00
8.2.7.5.1.3.5.05.03	Conservación y mantenimiento de vehículos adscritos a servicios administrativos (Pagado)	\$24,472.77	\$22,991.20	\$0.00	\$47,463.97
8.2.7.5.1.3.5.08.01	Servicios de Limpieza y Manejo de Desechos (Pagado)	\$57,128.68	\$71,146.64	\$0.00	\$128,275.32
8.2.7.5.1.3.5.09.01	Servicios de Jardinería y Fumigación (Pagado)	\$3,248.00	\$0.00	\$0.00	\$3,248.00
8.2.7.5.1.3.7.02.01	Pasajes nacionales a servidores públicos (Pagado)	\$68,204.00	\$10,024.00	\$0.00	\$78,228.00
8.2.7.5.1.3.7.05.01	Viáticos nacionales a servidores públicos (Pagado)	\$56,485.27	\$2,534.00	\$0.00	\$59,019.27
8.2.7.5.1.3.7.09.01	Otros Servicios de Traslado y Hospedaje (Pagado)	\$2,040.25	\$600.00	\$0.00	\$2,640.25
8.2.7.5.1.3.8.03.01	Congresos y convenciones (Pagado)	\$5,471.70	\$0.00	\$0.00	\$5,471.70
8.2.7.5.1.3.9.02.01	Impuestos y Derechos (Pagado)	\$18,077.06	\$1,212.00	\$0.00	\$19,289.06
8.2.7.5.1.3.9.08.01	Impuestos sobre Nóminas y Otros que se Deriven de una Relación Laboral (Pagado)	\$763,348.77	\$134,376.79	\$0.00	\$897,725.56
8.2.7.5.1.3.9.08.02	Fomento a la Educación (Pagado)	\$116,357.25	\$20,156.52	\$0.00	\$136,513.77
Totales		\$0.00	\$64,228,265.59	\$64,228,265.59	\$0.00



Elaboró

Revisó

Autorizó

Guadalupe Salvador Pascual
Subdirectora de Recursos Financieros

Martha Patricia Miranda García
Directora de Administración

Roberto Alejandro Pérez Gutiérrez
Magistrado Presidente



TEJAV

Tribunal Estatal de Justicia
Administrativa de Veracruz

**V. FORMATOS
DE LA LEY DE DISCIPLINA
FINANCIERA**



TEJAV

Tribunal Estatal de Justicia
Administrativa de Veracruz

Estado de Situación Financiera Detallado-LDF.



Tribunal Estatal de Justicia Administrativa
Estado de Situación Financiera Detallado - LDF
Al 31 de Diciembre de 2021 y al 30 de Septiembre de 2022
(Cifras en pesos)

Concepto	2022	31 de Diciembre de 2021	Concepto	2022	31 de Diciembre de 2021
ACTIVO			PASIVO		
ACTIVO CIRCULANTE			PASIVO CIRCULANTE		
a. Efectivo y Equivalentes (a=a1+a2+a3+a4+a5+a6+a7)	\$10,291,616.95	\$321,438.66	a. Cuentas por Pagar a Corto Plazo	\$1,452,943.09	\$0.00
a1. Efectivo	\$0.00	\$0.00	(a=a1+a2+a3+a4+a5+a6+a7+a8+a9)		
a2. Bancos/Tesorería	\$29,719.90	\$0.00	a1. Servicios Personales por Pagar a Corto Plazo	\$568,426.23	\$0.00
a3. Bancos/Dependencias y Otros	\$0.00	\$0.00	a2. Proveedores por Pagar a Corto Plazo	\$114,887.94	\$0.00
a4. Inversiones Temporales (Hasta 3 meses)	\$9,906,704.75	\$0.00	a3. Contratistas por Obras Públicas por Pagar a Corto Plazo	\$0.00	\$0.00
a5. Fondos con Afectación Específica	\$0.00	\$0.00	a4. Participaciones y Aportaciones por Pagar a Corto Plazo	\$0.00	\$0.00
a6. Depósitos de Fondos de Terceros en Garantía y/o Administración	\$355,192.30	\$321,438.66	a5. Transferencias Otorgadas por Pagar a Corto Plazo	\$0.00	\$0.00
a7. Otros Efectivos y Equivalentes	\$0.00	\$0.00	a6. Intereses, Comisiones y Otros Gastos de la Deuda Pública por Pagar a Corto Plazo	\$0.00	\$0.00
b. Derechos a Recibir Efectivo o Equivalentes (b=b1+b2+b3+b4+b5+b6+b7)	\$8,318.75	\$0.00	a7. Retenciones y Contribuciones por Pagar a Corto Plazo	\$769,626.04	\$0.00
b1. Inversiones Financieras de Corto Plazo	\$0.00	\$0.00	a8. Devoluciones de la Ley de Ingresos por Pagar a Corto Plazo	\$0.00	\$0.00
b2. Cuentas por Cobrar a Corto Plazo	\$0.00	\$0.00	a9. Otras Cuentas por Pagar a Corto Plazo	\$2.88	\$0.00
b3. Deudores Diversos por Cobrar a Corto Plazo	\$8,318.75	\$0.00	b. Documentos por Pagar a Corto Plazo (b=b1+b2+b3)	\$0.00	\$0.00
b4. Ingresos por Recuperar a Corto Plazo	\$0.00	\$0.00	b1. Documentos Comerciales por Pagar a Corto Plazo	\$0.00	\$0.00
b5. Deudores por Anticipos de la Tesorería a Corto Plazo	\$0.00	\$0.00	b2. Documentos con Contratistas por Obras Públicas por Pagar a Corto Plazo	\$0.00	\$0.00
b6. Préstamos Otorgados a Corto Plazo	\$0.00	\$0.00	b3. Otros Documentos por Pagar a Corto Plazo	\$0.00	\$0.00
b7. Otros Derechos a Recibir Efectivo o Equivalentes a Corto Plazo	\$0.00	\$0.00	c. Porción a Corto Plazo de la Deuda Pública a Largo Plazo (c=c1+c2)	\$0.00	\$0.00
c. Derechos a Recibir Bienes o Servicios (c=c1+c2+c3+c4+c5)	\$0.00	\$0.00	c1. Porción a Corto Plazo de la Deuda Pública	\$0.00	\$0.00
c1. Anticipo a Proveedores por Adquisición de Bienes y Prestación de Servicios a Corto Plazo	\$0.00	\$0.00	c2. Porción a Corto Plazo de Arrendamiento Financiero	\$0.00	\$0.00
c2. Anticipo a Proveedores por Adquisición de Bienes Inmuebles y Muebles a Corto Plazo	\$0.00	\$0.00	d. Títulos y Valores a Corto Plazo	\$0.00	\$0.00
c3. Anticipo a Proveedores por Adquisición de Bienes Intangibles a Corto Plazo	\$0.00	\$0.00	e. Pasivos Diferidos a Corto Plazo (e=e1+e2+e3)	\$0.00	\$0.00
c4. Anticipo a Contratistas por Obras Públicas a Corto Plazo	\$0.00	\$0.00	e1. Ingresos Cobrados por Adelantado a Corto Plazo	\$0.00	\$0.00
c5. Otros Derechos a Recibir Bienes o Servicios a Corto Plazo	\$0.00	\$0.00	e2. Intereses Cobrados por Adelantado a Corto Plazo	\$0.00	\$0.00
d. Inventarios (d=d1+d2+d3+d4+d5)	\$0.00	\$0.00	e3. Otros Pasivos Diferidos a Corto Plazo	\$0.00	\$0.00
d1. Inventario de Mercancías para Venta	\$0.00	\$0.00	f. Fondos y Bienes de Terceros en Garantía y/o Administración a Corto Plazo (f=f1+f2+f3+f4+f5+f6)	\$272,636.40	\$246,569.00
d2. Inventario de Mercancías Terminadas	\$0.00	\$0.00	f1. Fondos en Garantía a Corto Plazo	\$272,636.40	\$246,569.00
d3. Inventario de Mercancías en Proceso de Elaboración	\$0.00	\$0.00	f2. Fondos en Administración a Corto Plazo	\$0.00	\$0.00
d4. Inventario de Materias Primas, Materiales y Suministros para Producción	\$0.00	\$0.00	f3. Fondos Contingentes a Corto Plazo	\$0.00	\$0.00
d5. Bienes en Tránsito	\$0.00	\$0.00	f4. Fondos de Fideicomisos, Mandatos y Contratos Análogos a Corto Plazo	\$0.00	\$0.00
e. Almacenes	\$597,730.30	\$292,034.40	f5. Otros Fondos de Terceros en Garantía y/o Administración a Corto Plazo	\$0.00	\$0.00
f. Estimación por Pérdida o Deterioro de Activos Circulantes (f=f1+f2)	\$0.00	\$0.00	f6. Valores y Bienes en Garantía a Corto Plazo	\$0.00	\$0.00
f1. Estimaciones para Cuentas Incobrables por Derechos a Recibir Efectivo o Equivalentes	\$0.00	\$0.00	g. Provisiones a Corto Plazo (g=g1+g2+g3)	\$0.00	\$0.00
f2. Estimación por Deterioro de Inventarios	\$0.00	\$0.00	g1. Provisión para Demandas y Juicios a Corto Plazo	\$0.00	\$0.00
g. Otros Activos Circulantes (g=g1+g2+g3+g4)	\$0.00	\$0.00	g2. Provisión para Contingencias a Corto Plazo	\$0.00	\$0.00
g1. Valores en Garantía	\$0.00	\$0.00	g3. Otras Provisiones a Corto Plazo	\$0.00	\$0.00
g2. Bienes en Garantía (excluye depósitos de fondos)	\$0.00	\$0.00	h. Otros Pasivos a Corto Plazo (h=h1+h2+h3)	\$0.00	\$0.00
			h1. Ingresos por Clasificar	\$0.00	\$0.00

[Handwritten signature]

Concepto	2022	31 de Diciembre de 2021	Concepto	2022	31 de Diciembre de 2021
g3. Bienes Derivados de Embargos, Decomisos, Aseguramientos y Dación en Pago	\$0.00	\$0.00	h2. Recaudación por Participar	\$0.00	\$0.00
g4. Adquisición con Fondos de Terceros	\$0.00	\$0.00	h3. Otros Pasivos Circulantes	\$0.00	\$0.00
IA. Total de Activos Circulantes (IA = a + b + c + d + e + f + g)	\$10,897,666.00	\$613,473.06	IIA. Total de PASIVO CIRCULANTE (IIA = a + b + c + d + e + f + g + h)	\$1,725,579.49	\$246,669.00
ACTIVO NO CIRCULANTE			PASIVO NO CIRCULANTE		
a. Inversiones Financieras a Largo Plazo	\$0.00	\$0.00	a. Cuentas por Pagar a Largo Plazo	\$0.00	\$0.00
b. Derechos a Recibir Efectivo o Equivalentes a Largo Plazo	\$254,063.85	\$254,063.85	b. Documentos por Pagar a Largo Plazo	\$0.00	\$0.00
c. Bienes Inmuebles, Infraestructura y Construcciones en Proceso	\$0.00	\$0.00	c. Deuda Pública a Largo Plazo	\$0.00	\$0.00
d. Bienes Muebles	\$7,649,930.18	\$5,643,536.60	d. Pasivos Diferidos a Largo Plazo	\$0.00	\$0.00
e. Activos Intangibles	\$973,629.74	\$884,093.09	e. Fondos y Bienes de Terceros en Garantía y/o Administración a Largo Plazo	\$82,555.90	\$74,869.66
f. Depreciación, Deterioro y Amortización Acumulada de Bienes	-\$2,297,439.46	-\$2,297,439.46	f. Provisiones a Largo Plazo	\$0.00	\$0.00
g. Activos Diferidos	\$0.00	\$0.00	IIIB. Total de Pasivos No Circulantes (IIIB = a + b + c + d + e + f)	\$82,555.90	\$74,869.66
h. Estimación por Pérdida o Deterioro de Activos no Circulantes	\$0.00	\$0.00	II. Total del Pasivo (II = IIA + IIIB)	\$82,555.90	\$74,869.66
i. Otros Activos no Circulantes	\$0.00	\$0.00	IIIA. HACIENDA PÚBLICA/PATRIMONIO CONTRIBUIDO (IIIA = a + b + c)	\$1,808,135.39	\$321,438.66
IB. Total de ACTIVOS NO CIRCULANTES (IB = a + b + c + d + e + f + g + h + i)	\$6,580,184.31	\$4,484,254.08	a. Aportaciones	\$0.00	\$0.00
I. Total del Activo (I = IA + IB)	\$17,477,850.31	\$5,097,727.14	b. Donaciones de Capital	\$0.00	\$0.00
			c. Actualización de la Hacienda Pública/Patrimonio	\$0.00	\$0.00
			IIIB. HACIENDA PÚBLICA /PATRIMONIO GENERADO (IIIB = a + b + c + d + e)		
			a. Resultados del Ejercicio (Ahorro/Desahorro)	\$11,128,866.19	\$1,386,100.83
			b. Resultados de Ejercicios Anteriores	\$7,252,677.72	\$6,102,016.64
			c. Revaluos	-\$2,739,068.21	-\$2,739,068.21
			d. Reservas	\$0.00	\$0.00
			e. Rectificaciones de Resultados de Ejercicios Anteriores	\$27,239.22	\$27,239.22
			Total de HACIENDA PÚBLICA /PATRIMONIO GENERADO	\$15,669,714.92	\$4,776,288.48
			IIIC. EXCESO O INSUFICIENCIA EN LA ACTUALIZACIÓN DE LA HACIENDA PÚBLICA/PATRIMONIO (IIIC=a+b)		
			a. Resultado por Posición Monetaria	\$0.00	\$0.00
			b. Resultado por Tenencia de Activos no Monetarios	\$0.00	\$0.00
			III. Total de HACIENDA PÚBLICA/ PATRIMONIO (III = IIIA + IIIB + IIIC)	\$15,669,714.92	\$4,776,288.48
			IV. Total del Pasivo y Hacienda Pública/Patrimonio (IV = II + III)	\$17,477,850.31	\$5,097,727.14

Bajo protesta de decir verdad declaramos que los Estados Financieros y sus Notas son razonablemente correctos y responsabilidad del emisor



Elaboró

Revisó

Autorizó

Guadalupe Salvador Pascual
Subdirectora de Recursos Financieros

Martha Patricia Miranda Gareia
Directora de Administración

Roberto Alejandro Pérez Gutiérrez
Magistrado Presidente



TEJAV

Tribunal Estatal de Justicia
Administrativa de Veracruz

Informe Analítico de la Deuda Pública y Otros Pasivos-LDF.

Denominación de la Deuda Pública y Otros Pasivos	Saldo al 31 de diciembre de 2021 (d)	Disposiciones del Periodo (e)	Amortizaciones del Periodo (f)	Revaluaciones, Reclasificaciones y Otros Ajustes (g)	Saldo Final del Periodo (h) h=d+e+f+g	Pago de Intereses del Periodo (i)	Pago Comisiones y demás costos asociados durante el Periodo (j)
1. Deuda Pública (1 = A + B)	\$0.00	\$0.00	\$0.00	\$0.00	\$0.00	\$0.00	\$0.00
A. Corto Plazo (A = a1 + a2 + a3)	\$0.00	\$0.00	\$0.00	\$0.00	\$0.00	\$0.00	\$0.00
a1) Instituciones de Crédito	\$0.00	\$0.00	\$0.00	\$0.00	\$0.00	\$0.00	\$0.00
a2) Títulos y Valores	\$0.00	\$0.00	\$0.00	\$0.00	\$0.00	\$0.00	\$0.00
a3) Arrendamientos Financieros	\$0.00	\$0.00	\$0.00	\$0.00	\$0.00	\$0.00	\$0.00
B. Largo Plazo (B = b1 + b2 + b3)	\$0.00	\$0.00	\$0.00	\$0.00	\$0.00	\$0.00	\$0.00
b1) Instituciones de Crédito	\$0.00	\$0.00	\$0.00	\$0.00	\$0.00	\$0.00	\$0.00
b2) Títulos y Valores	\$0.00	\$0.00	\$0.00	\$0.00	\$0.00	\$0.00	\$0.00
b3) Arrendamientos Financieros	\$0.00	\$0.00	\$0.00	\$0.00	\$0.00	\$0.00	\$0.00
2. Otros Pasivos	\$321,438.66	\$0.00	\$0.00	\$0.00	\$321,438.66	\$0.00	\$0.00
3. Total de la Deuda Pública y Otros Pasivos (3=1+2)	\$321,438.66	\$0.00	-\$1,486,696.73	\$0.00	\$1,808,135.39	\$0.00	\$0.00
4. Deuda Contingente (informativo)	\$0.00	\$0.00	\$0.00	\$0.00	\$0.00	\$0.00	\$0.00
A. Deuda Contingente 1	\$0.00	\$0.00	\$0.00	\$0.00	\$0.00	\$0.00	\$0.00
B. Deuda Contingente 2	\$0.00	\$0.00	\$0.00	\$0.00	\$0.00	\$0.00	\$0.00
C. Deuda Contingente XX	\$0.00	\$0.00	\$0.00	\$0.00	\$0.00	\$0.00	\$0.00
5. Valor de Instrumentos Bono Cupón Cero (informativo)	\$0.00	\$0.00	\$0.00	\$0.00	\$0.00	\$0.00	\$0.00
A. Instrumento Bono Cupón Cero 1	\$0.00	\$0.00	\$0.00	\$0.00	\$0.00	\$0.00	\$0.00
B. Instrumento Bono Cupón Cero 2	\$0.00	\$0.00	\$0.00	\$0.00	\$0.00	\$0.00	\$0.00
C. Instrumento Bono Cupón Cero XX	\$0.00	\$0.00	\$0.00	\$0.00	\$0.00	\$0.00	\$0.00

Obligaciones a Corto Plazo (k)	Monto Contratado (l)	Plazo Pactado (m)	Tasa de Interés (n)	Comisiones y Costos Relacionados (o)	Tasa Efectiva (p)
6. Obligaciones a Corto Plazo (informativo)	\$0.00		\$0.00	\$0.00	\$0.00
A. Crédito 1	\$0.00		\$0.00	\$0.00	\$0.00
B. Crédito 2	\$0.00		\$0.00	\$0.00	\$0.00
C. Crédito XX	\$0.00		\$0.00	\$0.00	\$0.00


Bajo protesta de decir verdad declaramos que los Estados Financieros y sus Notas son razonablemente correctos y responsabilidad del emisor

Elaboró

Guadalupe Salvador Pasadual
Subdirectora de Recursos Financieros

Revisó

Marth Patricia Miranda García
Directora de Administración

Autorizó

Roberto Alejandro Pérez Gutiérrez
Magistrado Presidente



TEJAV

Tribunal Estatal de Justicia
Administrativa de Veracruz

**Informe Analítico de
Obligaciones Diferentes de
Financiamiento-LDF.**

TRIBUNAL ESTATAL DE JUSTICIA ADMINISTRATIVA
Informe Analítico de Obligaciones Diferentes de Financiamientos - LDF
Del 01 de enero al 30 de septiembre de 2022
(PESOS)

Denominación de las Obligaciones Diferentes de Financiamiento (c)	Fecha del Contrato (d)	Fecha de inicio de operación del proyecto (e)	Fecha de vencimiento (f)	Monto de la inversión pactado (g)	Plazo pactado (h)	Monto promedio mensual del pago de la contraprestación (i)	Monto promedio mensual del pago de la contraprestación correspondiente al pago de inversión (j)	Monto pagado de la inversión al 30 de septiembre de 2022 (k)	Monto pagado de la inversión actualizado al 30 de septiembre de 2022 (l)	Saldo pendiente por pagar de la inversión al 30 de septiembre de 2022 (m = g l)
A. Asociaciones Público Privadas (APP's) (A=a+b+c+d)				0.00		0.00	0.00	0.00	0.00	0.00
a) APP 1				0.00		0.00	0.00	0.00	0.00	0.00
b) APP 2				0.00		0.00	0.00	0.00	0.00	0.00
c) APP 3				0.00		0.00	0.00	0.00	0.00	0.00
d) APP XX				0.00		0.00	0.00	0.00	0.00	0.00
B. Otros Instrumentos (B=a+b+c+d)				0.00		0.00	0.00	0.00	0.00	0.00
a) Otro Instrumento 1				0.00		0.00	0.00	0.00	0.00	0.00
b) Otro Instrumento 2				0.00		0.00	0.00	0.00	0.00	0.00
c) Otro Instrumento 3				0.00		0.00	0.00	0.00	0.00	0.00
d) Otro Instrumento XX				0.00		0.00	0.00	0.00	0.00	0.00
C. Total de Obligaciones Diferentes de Financiamiento (C=A+B)				0.00		0.00	0.00	0.00	0.00	0.00

El Tribunal Estatal de Justicia Administrativa no tiene cifras que reportar.

Elaboró

Revisó

Autorizó

Guadalupe Salvador Pascual
Subdirectora de Recursos Financieros

Martha Patricia Miranda García
Directora de Administración

Roberto Alejandro Pérez Gutiérrez
Magistrado Presidente



TEJAV

Tribunal Estatal de Justicia
Administrativa de Veracruz

Balance Presupuestario-LDF.



Concepto (c)	Estimado / Aprobado (d)	Devengado	Recaudado/ Pagado
A. Ingresos Totales (A=A1+A2+A3)	\$74,000,000.00	\$56,400,699.01	\$56,400,699.01
A1. Ingresos de Libre Disposición	\$74,000,000.00	\$56,400,699.01	\$56,400,699.01
A2. Transferencias Federales Etiquetadas	\$0.00	\$0.00	\$0.00
A3. Financiamiento Neto	\$0.00	\$0.00	\$0.00
B. Egresos Presupuestarios (B=B1+B2)	\$74,000,000.00	\$47,908,898.70	\$47,113,722.46
B1. Gasto No Etiquetado (sin incluir Amortización de la Deuda Pública)	\$74,000,000.00	\$47,908,898.70	\$47,113,722.46
B2. Gasto Etiquetado (sin incluir Amortización de la Deuda Pública)	\$0.00	\$0.00	\$0.00
C. Remanentes del Ejercicio Anterior (C=C1+C2)	\$0.00	\$0.00	\$0.00
C1. Remanente de Ingresos de Libre Disposición aplicados en el periodo		\$0.00	\$0.00
C2. Remanente de Transferencias Federales Etiquetadas aplicados en el periodo		\$0.00	\$0.00
I. Balance Presupuestario (I=A-B+C)	\$0.00	\$8,491,800.31	\$9,286,976.55
II. Balance Presupuestario sin Financiamiento Neto (II=I-A3)	\$0.00	\$8,491,800.31	\$9,286,976.55
III. Balance Presupuestario sin Financiamiento Neto y sin Remanentes del Ejercicio Anterior (III=II-C)	\$0.00	\$8,491,800.31	\$9,286,976.55
Concepto	Estimado / Aprobado (d)	Devengado	Recaudado/ Pagado
E. Intereses, Comisiones y Gastos de la Deuda (E=E1+E2)	\$0.00	\$0.00	\$0.00
E1. Intereses, Comisiones y Gastos de la Deuda con Gasto No Etiquetado	\$0.00	\$0.00	\$0.00
E2. Intereses, Comisiones y Gastos de la Deuda con Gasto Etiquetado	\$0.00	\$0.00	\$0.00
IV. Balance Primario (IV=III+E)	\$0.00	\$8,491,800.31	\$9,286,976.55
Concepto	Estimado / Aprobado (d)	Devengado	Recaudado/ Pagado
F. Financiamiento (F=F1+F2)	\$0.00	\$0.00	\$0.00
F1. Financiamiento con Fuente de Pago de Ingresos de Libre Disposición	\$0.00	\$0.00	\$0.00
F2. Financiamiento con Fuente de Pago de Transferencias Federales Etiquetadas	\$0.00	\$0.00	\$0.00
G. Amortización de la Deuda (G=G1+G2)	\$0.00	\$0.00	\$0.00
G1. Amortización de la Deuda Pública con Gasto No Etiquetado	\$0.00	\$0.00	\$0.00
G2. Amortización de la Deuda Pública con Gasto Etiquetado	\$0.00	\$0.00	\$0.00
A3. Financiamiento Neto (A3=F-G)	\$0.00	\$0.00	\$0.00
Concepto	Estimado / Aprobado (d)	Devengado	Recaudado/ Pagado
A1. Ingresos de Libre Disposición	\$74,000,000.00	\$56,400,699.01	\$56,400,699.01
A3.1 Financiamiento Neto con Fuente de Pago de Ingresos de Libre Disposición (A3.1=F1-G1)	\$0.00	\$0.00	\$0.00
F1. Financiamiento con Fuente de Pago de Ingresos de Libre Disposición	\$0.00	\$0.00	\$0.00
G1. Amortización de la Deuda Pública con Gasto No Etiquetado	\$0.00	\$0.00	\$0.00
B1. Gasto No Etiquetado (sin incluir Amortización de la Deuda Pública)	\$74,000,000.00	\$47,908,898.70	\$47,113,722.46
C1. Remanentes de Ingresos de Libre Disposición aplicados en el periodo		\$0.00	\$0.00
V. Balance Presupuestario de Recursos Disponibles (V=A1+A3.1-B1+C1)	\$0.00	\$8,491,800.31	\$9,286,976.55
VI. Balance Presupuestario de Recursos Disponibles sin Financiamiento Neto (VI=V-A3.1)	\$0.00	\$8,491,800.31	\$9,286,976.55
Concepto	Estimado / Aprobado (d)	Devengado	Recaudado/ Pagado
A2. Transferencias Federales Etiquetadas	\$0.00	\$0.00	\$0.00
A3.2 Financiamiento Neto con Fuente de Pago de Transferencias Federales Etiquetadas (A3.2=F2-G2)	\$0.00	\$0.00	\$0.00
F2. Financiamiento con Fuente de Pago de Transferencias Federales Etiquetadas	\$0.00	\$0.00	\$0.00
G2. Amortización de la Deuda Pública con Gasto Etiquetado	\$0.00	\$0.00	\$0.00
B2. Gasto Etiquetado (sin incluir Amortización de la Deuda Pública)	\$0.00	\$0.00	\$0.00
C2. Remanentes de Transferencia Federales Etiquetadas aplicados en el periodo		\$0.00	\$0.00
VII. Balance Presupuestario de Recursos Etiquetados (VII=A2+A3.2-B2+C2)	\$0.00	\$0.00	\$0.00
VIII. Balance Presupuestario de Recursos Disponibles sin Financiamiento Neto (VIII=VII-A3.2)	\$0.00	\$0.00	\$0.00



Elaboró

Revisó

Autorizó

Guadalupe Salvador Pascual
Subdirectora de Recursos Financieros

Martha Patricia Miranda García
Directora de Administración

Roberto Alejandro Pérez Gutiérrez
Magistrado Presidente



TEJAV

Tribunal Estatal de Justicia
Administrativa de Veracruz

**Estado Analítico de Ingresos
Detallado LDF.**



TEJAV
Tribunal Estatal de Justicia
Administrativa de Veracruz

Tribunal Estatal de Justicia Administrativa
Estado Analítico de Ingresos Detallado - LDF
Del 1 de enero al 30 de septiembre de 2022


Concepto	Ingreso					Diferencia
	Estimado	Ampliaciones / (Reducciones)	Modificado	Devengado	Recaudado	
a5) Fondo de Aportaciones Múltiples	\$0.00	\$0.00	\$0.00	\$0.00	\$0.00	\$0.00
a6) Fondo de Aportaciones para la Educación Tecnológica y de Adultos	\$0.00	\$0.00	\$0.00	\$0.00	\$0.00	\$0.00
a7) Fondo de Aportaciones para la Seguridad Pública de los Estados y del Distrito Federal	\$0.00	\$0.00	\$0.00	\$0.00	\$0.00	\$0.00
a8) Fondo de Aportaciones para el Fortalecimiento de las Entidades Federativas	\$0.00	\$0.00	\$0.00	\$0.00	\$0.00	\$0.00
B. Convenios (B=b1+b2+b3+b4)	\$0.00	\$0.00	\$0.00	\$0.00	\$0.00	\$0.00
b1) Convenios de Protección Social en Salud	\$0.00	\$0.00	\$0.00	\$0.00	\$0.00	\$0.00
b2) Convenios de Descentralización	\$0.00	\$0.00	\$0.00	\$0.00	\$0.00	\$0.00
b3) Convenios de Reasignación	\$0.00	\$0.00	\$0.00	\$0.00	\$0.00	\$0.00
b4) Otros Convenios y Subsidios	\$0.00	\$0.00	\$0.00	\$0.00	\$0.00	\$0.00
C. Fondos Distintos de Aportaciones (C=c1+c2)	\$0.00	\$0.00	\$0.00	\$0.00	\$0.00	\$0.00
c1) Fondo para Entidades Federativas y Municipios Productores de Hidrocarburos	\$0.00	\$0.00	\$0.00	\$0.00	\$0.00	\$0.00
c2) Fondo Minero	\$0.00	\$0.00	\$0.00	\$0.00	\$0.00	\$0.00
D. Transferencias, Asignaciones, Subsidios y Subvenciones, y Pensiones y Jubilaciones	\$0.00	\$0.00	\$0.00	\$0.00	\$0.00	\$0.00
E. Otras Transferencias Federales Etiquetadas	\$0.00	\$0.00	\$0.00	\$0.00	\$0.00	\$0.00
II. Total de Transferencias Federales Etiquetadas (II = A + B + C + D + E)	\$0.00	\$0.00	\$0.00	\$0.00	\$0.00	\$0.00
III. Ingresos Derivados de Financiamientos (III = A)	\$0.00	\$0.00	\$0.00	\$0.00	\$0.00	\$0.00
A. Ingresos Derivados de Financiamientos	\$0.00	\$0.00	\$0.00	\$0.00	\$0.00	\$0.00
IV. Total de Ingresos (IV = I + II + III)	\$74,000,000.00	\$396,279.01	\$74,396,279.01	\$56,400,699.01	\$56,400,699.01	-\$17,599,300.99
Datos informativos						
1. Ingresos derivados de financiamientos con fuente de pago de ingresos de libre disposición etiquetadas						
2. Ingresos derivados de financiamientos con fuente de pago de transferencias federales etiquetadas						
3. Ingresos derivados de financiamientos (3 = 1 + 2)						



Elaboró
Guadalupe Salvador Pascual
Subdirectora de Recursos Financieros

Revisó
Martha Patricia Miranda García
Directora de Administración

Autorizó
Roberto Alejandro Pérez Gutiérrez
Magistrado Presidente



TEJAV

Tribunal Estatal de Justicia
Administrativa de Veracruz

**Estado Analítico del Ejercicio
del Presupuesto de Egresos
Detallado - LDF (Clasificación
por Objeto del Gasto)**



Concepto	Egresos					
	Aprobado	Ampliaciones / (Reducciones)	Modificado	Devengado	Pagado	Subejercicio
c9) Otros servicios generales	\$0.00	\$0.00	\$0.00	\$0.00	\$0.00	\$0.00
D. Transferencias, asignaciones, subsidios y otras ayudas	\$0.00	\$0.00	\$0.00	\$0.00	\$0.00	\$0.00
d1) Transferencias internas y asignaciones al sector público	\$0.00	\$0.00	\$0.00	\$0.00	\$0.00	\$0.00
d2) Transferencias al resto del sector público	\$0.00	\$0.00	\$0.00	\$0.00	\$0.00	\$0.00
d3) Subsidios y subvenciones	\$0.00	\$0.00	\$0.00	\$0.00	\$0.00	\$0.00
d4) Ayudas sociales	\$0.00	\$0.00	\$0.00	\$0.00	\$0.00	\$0.00
d5) Pensiones y jubilaciones	\$0.00	\$0.00	\$0.00	\$0.00	\$0.00	\$0.00
d6) Transferencias a Fideicomisos, Mandatos y Contratos Análogos	\$0.00	\$0.00	\$0.00	\$0.00	\$0.00	\$0.00
d7) Transferencias a la seguridad social	\$0.00	\$0.00	\$0.00	\$0.00	\$0.00	\$0.00
d8) Donativos	\$0.00	\$0.00	\$0.00	\$0.00	\$0.00	\$0.00
d9) Transferencias al exterior	\$0.00	\$0.00	\$0.00	\$0.00	\$0.00	\$0.00
E. Bienes muebles, inmuebles e intangibles (E=e1+e2+e3+e4+e5+e6+e7+e8+e9)	\$0.00	\$0.00	\$0.00	\$0.00	\$0.00	\$0.00
e1) Mobiliario y equipo de administración	\$0.00	\$0.00	\$0.00	\$0.00	\$0.00	\$0.00
e2) Mobiliario y equipo educacional y recreativo	\$0.00	\$0.00	\$0.00	\$0.00	\$0.00	\$0.00
e3) Equipo e instrumental médico y de laboratorio	\$0.00	\$0.00	\$0.00	\$0.00	\$0.00	\$0.00
e4) Vehículos y equipo de transporte	\$0.00	\$0.00	\$0.00	\$0.00	\$0.00	\$0.00
e5) Equipo de defensa y seguridad	\$0.00	\$0.00	\$0.00	\$0.00	\$0.00	\$0.00
e6) Maquinaria, otros equipos y herramientas	\$0.00	\$0.00	\$0.00	\$0.00	\$0.00	\$0.00
e7) Activos biológicos	\$0.00	\$0.00	\$0.00	\$0.00	\$0.00	\$0.00
e8) Bienes inmuebles	\$0.00	\$0.00	\$0.00	\$0.00	\$0.00	\$0.00
e9) Activos intangibles	\$0.00	\$0.00	\$0.00	\$0.00	\$0.00	\$0.00
F. Inversión pública (F=f1+f2+f3)	\$0.00	\$0.00	\$0.00	\$0.00	\$0.00	\$0.00
f1) Obra Pública en Bienes de Dominio Público	\$0.00	\$0.00	\$0.00	\$0.00	\$0.00	\$0.00
f2) Obra Pública en Bienes Propios	\$0.00	\$0.00	\$0.00	\$0.00	\$0.00	\$0.00
f3) Proyectos Productivos y Acciones de Fomento	\$0.00	\$0.00	\$0.00	\$0.00	\$0.00	\$0.00
G. Inversiones financieras y otras provisiones (G=g1+g2+g3+g4+g5+g6+g7)	\$0.00	\$0.00	\$0.00	\$0.00	\$0.00	\$0.00
g1) Inversiones para el fomento de actividades productivas	\$0.00	\$0.00	\$0.00	\$0.00	\$0.00	\$0.00
g2) Acciones y Participaciones de Capital	\$0.00	\$0.00	\$0.00	\$0.00	\$0.00	\$0.00
g3) Compra de Títulos y Valores	\$0.00	\$0.00	\$0.00	\$0.00	\$0.00	\$0.00
g4) Concesión de Prestamos	\$0.00	\$0.00	\$0.00	\$0.00	\$0.00	\$0.00
g5) Inversiones en Fideicomisos, Mandatos y Otros Análogos Fideicomiso de Desastres Naturales (Informativo)	\$0.00	\$0.00	\$0.00	\$0.00	\$0.00	\$0.00
g6) Otras Inversiones Financieras	\$0.00	\$0.00	\$0.00	\$0.00	\$0.00	\$0.00
g7) Provisiones para contingencias y otras erogaciones especiales	\$0.00	\$0.00	\$0.00	\$0.00	\$0.00	\$0.00
H. Participaciones y aportaciones (H=h1+h2+h3)	\$0.00	\$0.00	\$0.00	\$0.00	\$0.00	\$0.00
h1) Participaciones	\$0.00	\$0.00	\$0.00	\$0.00	\$0.00	\$0.00
h2) Aportaciones	\$0.00	\$0.00	\$0.00	\$0.00	\$0.00	\$0.00
h3) Convenios	\$0.00	\$0.00	\$0.00	\$0.00	\$0.00	\$0.00
I. Deuda pública (I=i1+i2+i3+i4+i5+i6+i7)	\$0.00	\$0.00	\$0.00	\$0.00	\$0.00	\$0.00
i1) Amortización de la deuda pública	\$0.00	\$0.00	\$0.00	\$0.00	\$0.00	\$0.00
i2) Intereses de la deuda pública	\$0.00	\$0.00	\$0.00	\$0.00	\$0.00	\$0.00
i3) Comisiones de la deuda pública	\$0.00	\$0.00	\$0.00	\$0.00	\$0.00	\$0.00
i4) Gastos de la deuda pública	\$0.00	\$0.00	\$0.00	\$0.00	\$0.00	\$0.00
i5) Costo por coberturas	\$0.00	\$0.00	\$0.00	\$0.00	\$0.00	\$0.00
i6) Apoyos financieros	\$0.00	\$0.00	\$0.00	\$0.00	\$0.00	\$0.00
i7) Adeudos de ejercicios fiscales anteriores (ADEFAS)	\$0.00	\$0.00	\$0.00	\$0.00	\$0.00	\$0.00
III. Total de Egresos (III = I + II)	\$74,000,000.00	\$396,279.01	\$74,396,279.01	\$47,908,898.70	\$47,113,722.46	\$26,487,380.31



Elaboró

Revisó

Autorizó

Guadalupe Salvador Pascua
Subdirectora de Recursos Financieros

Martha Patricia Miranda García
Directora de Administración

Roberto Alejandro Pérez Gutiérrez
Magistrado Presidente



TEJAV

Tribunal Estatal de Justicia
Administrativa de Veracruz

**Estado Analítico del Ejercicio
del Presupuesto de Egresos
Detallado - LDF (Clasificación
Administrativa)**



TEJAV
Tribunal Estatal de Justicia
Administrativa de Veracruz

Tribunal Estatal de Justicia Administrativa
Estado Analítico del Ejercicio del Presupuesto de Egresos Detallado - LDF
CLASIFICACIÓN ADMINISTRATIVA
Del 1 de enero al 30 de septiembre de 2022

Concepto	Aprobado	Ampliaciones / (Reducciones)	Egresos			
			Modificado	Devengado	Pagado	Subejercicio
I. Gasto No Etiquetado	\$74,000,000.00	\$396,279.01	\$74,396,279.01	\$47,908,898.70	\$47,113,722.46	\$26,487,380.31
1 Tribunal Estatal de Justicia Administrativa	\$74,000,000.00	\$396,279.01	\$74,396,279.01	\$47,908,898.70	\$47,113,722.46	\$26,487,380.31
II. Gasto Etiquetado	\$0.00	\$0.00	\$0.00	\$0.00	\$0.00	\$0.00
1 Tribunal Estatal de Justicia Administrativa	\$0.00	\$0.00	\$0.00	\$0.00	\$0.00	\$0.00
III. Total de Egreso (III = I + II)	\$74,000,000.00	\$396,279.01	\$74,396,279.01	\$47,908,898.70	\$47,113,722.46	\$26,487,380.31



Elaboró


Guadalupe Salvador Pascual
Subdirectora de Recursos Financieros

Revisó

Martha Patricia Miranda García
Directora de Administración

Autorizó

Roberto Alejandro Pérez Gutiérrez
Magistrado Presidente



TEJAV

Tribunal Estatal de Justicia
Administrativa de Veracruz

**Estado Analítico del Ejercicio
del Presupuesto de Egresos
Detallado - LDF (Clasificación
Funcional)**



Concepto	Egresos					
	Aprobado	Ampliaciones / (Reducciones)	Modificado	Devengado	Pagado	Subejercicio
C. Desarrollo Económico (C=c1+c2+c3+c4+c5+c6+c7+c8+c9)	\$0.00	\$0.00	\$0.00	\$0.00	\$0.00	\$0.00
c1) Asuntos Económicos, Comerciales y Laborales en General	\$0.00	\$0.00	\$0.00	\$0.00	\$0.00	\$0.00
c2) Agropecuaria, Silvicultura, Pesca y Caza	\$0.00	\$0.00	\$0.00	\$0.00	\$0.00	\$0.00
c3) Combustibles y Energía	\$0.00	\$0.00	\$0.00	\$0.00	\$0.00	\$0.00
c4) Minería, Manufacturas y Construcción	\$0.00	\$0.00	\$0.00	\$0.00	\$0.00	\$0.00
c5) Transporte	\$0.00	\$0.00	\$0.00	\$0.00	\$0.00	\$0.00
c6) Comunicaciones	\$0.00	\$0.00	\$0.00	\$0.00	\$0.00	\$0.00
c7) Turismo	\$0.00	\$0.00	\$0.00	\$0.00	\$0.00	\$0.00
c8) Ciencia, Tecnología e Innovación	\$0.00	\$0.00	\$0.00	\$0.00	\$0.00	\$0.00
c9) Otras Industrias y Otros Asuntos Económicos	\$0.00	\$0.00	\$0.00	\$0.00	\$0.00	\$0.00
D. Otras No Clasificadas en Funciones Anteriores (D=d1+d2+d3+d4)	\$0.00	\$0.00	\$0.00	\$0.00	\$0.00	\$0.00
d1) Transacciones De La Deuda Pública / Costo Financiero De La Deuda	\$0.00	\$0.00	\$0.00	\$0.00	\$0.00	\$0.00
d2) Transferencias, Participaciones Y Aportaciones Entre Diferentes Niveles y ordenes de Gobierno	\$0.00	\$0.00	\$0.00	\$0.00	\$0.00	\$0.00
d3) Saneamiento Del Sistema Financiero	\$0.00	\$0.00	\$0.00	\$0.00	\$0.00	\$0.00
d4) Adeudos De Ejercicios Fiscales Anteriores	\$0.00	\$0.00	\$0.00	\$0.00	\$0.00	\$0.00
III. Total de Egresos (III = I + II)	\$74,000,000.00	\$396,279.01	\$74,396,279.01	\$47,908,898.70	\$47,113,722.46	\$26,487,380.31



Elaboró

Revisó

Autorizó

Guadalupe Salvador Pascual
Subdirectora de Recursos Financieros

Martha Patricia Miranda García
Directora de Administración

Roberto Alejandro Pérez Gutiérrez
Magistrado Presidente



TEJAV

Tribunal Estatal de Justicia
Administrativa de Veracruz

**Estado Analítico del Ejercicio
del Presupuesto de Egresos
Detallado - LDF (Clasificación
de Servicios Personales por
Categoría)**



Tribunal Estatal de Justicia Administrativa
Estado Analítico del Ejercicio del Presupuesto de Egresos Detallado - LDF
Clasificación de Servicios Personales por Categoría
Del 1 de enero al 30 de septiembre de 2022

Concepto	Aprobado	Ampliaciones / (Reducciones)	Egresos			
			Modificado	Devengado	Pagado	Subejercicio
I. Gasto No Etiquetado (I=A+B+C+D+E+F)	\$57,600,000.00	\$396,279.01	\$57,996,279.01	\$38,786,574.99	\$38,218,148.76	\$19,209,704.02
A. Personal Administrativo y de Servicio Público	\$57,600,000.00	\$396,279.01	\$57,996,279.01	\$38,786,574.99	\$38,218,148.76	\$19,209,704.02
B. Magisterio	\$0.00	\$0.00	\$0.00	\$0.00	\$0.00	\$0.00
C. Servicios de Salud (C=c1+c2)	\$0.00	\$0.00	\$0.00	\$0.00	\$0.00	\$0.00
c1) Personal Administrativo	\$0.00	\$0.00	\$0.00	\$0.00	\$0.00	\$0.00
c2) Personal Médico, Paramédico y afín	\$0.00	\$0.00	\$0.00	\$0.00	\$0.00	\$0.00
D. Seguridad Pública	\$0.00	\$0.00	\$0.00	\$0.00	\$0.00	\$0.00
E. Gastos asociados a la implementación de nuevas leyes federales o reformas de las mismas (E = e1 + e2)	\$0.00	\$0.00	\$0.00	\$0.00	\$0.00	\$0.00
e1) nombre del programa o ley 1	\$0.00	\$0.00	\$0.00	\$0.00	\$0.00	\$0.00
e2) nombre del programa o ley 2	\$0.00	\$0.00	\$0.00	\$0.00	\$0.00	\$0.00
F. Sentencias laborales definitivas	\$0.00	\$0.00	\$0.00	\$0.00	\$0.00	\$0.00
II. Gasto Etiquetado (II=A+B+C+D+E+F)	\$0.00	\$0.00	\$0.00	\$0.00	\$0.00	\$0.00
A. Personal Administrativo y de Servicio Público	\$0.00	\$0.00	\$0.00	\$0.00	\$0.00	\$0.00
B. Magisterio	\$0.00	\$0.00	\$0.00	\$0.00	\$0.00	\$0.00
C. Servicios de Salud (C=c1+c2)	\$0.00	\$0.00	\$0.00	\$0.00	\$0.00	\$0.00
c1) Personal Administrativo	\$0.00	\$0.00	\$0.00	\$0.00	\$0.00	\$0.00
c2) Personal Médico, Paramédico y afín	\$0.00	\$0.00	\$0.00	\$0.00	\$0.00	\$0.00
D. Seguridad Pública	\$0.00	\$0.00	\$0.00	\$0.00	\$0.00	\$0.00
E. Gastos asociados a la implementación de nuevas leyes federales o reformas de las mismas (E = e1 + e2)	\$0.00	\$0.00	\$0.00	\$0.00	\$0.00	\$0.00
e1) nombre del programa o ley 1	\$0.00	\$0.00	\$0.00	\$0.00	\$0.00	\$0.00
e2) nombre del programa o ley 2	\$0.00	\$0.00	\$0.00	\$0.00	\$0.00	\$0.00
F. Sentencias laborales definitivas	\$0.00	\$0.00	\$0.00	\$0.00	\$0.00	\$0.00
III. Total de Gasto en Servicios Personales (III = I + II)	\$57,600,000.00	\$396,279.01	\$57,996,279.01	\$38,786,574.99	\$38,218,148.76	\$19,209,704.02



Elaboró

Guadalupe Salvador Pascual
Subdirectora de Recursos Financieros

Revisó

Martha Patricia Miranda García
Directora de Administración

Autorizó

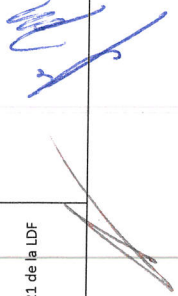
Roberto Alejandro Pérez Gutiérrez
Magistrado Presidente



TEJAV
Tribunal Estatal de Justicia
Administrativa de Veracruz

Guía de Cumplimiento

Indicadores de Observancia (c)	Implementación		Resultado		Fundamento (h)	Comentarios (i)
	SI	NO	Monto o valor (f)	Unidad (pesos/porcentaje) (g)		
	Mecanismo de Verificación (d)	Fecha estimada de cumplimiento (e)				
INDICADORES PRESUPUESTARIOS						
A. INDICADORES CUANTITATIVOS						
1. Balance Presupuestario Sostenible (j)						
a. Propuesto	Iniciativa de Ley de Ingresos y Proyecto de Presupuesto de Egresos		74,000,000.00	pesos	Art. 6 y 19 de la LDF	Este ente público recibe recurso estatal a través de transferencias, la mayoría de sus ingresos corresponden al autorizado por el Congreso del Estado en el Decreto de Presupuesto de Egresos. Adicionalmente genera ingresos por derechos, productos y aprovechamientos.
b. Estimada/Aprobado	Ley de Ingresos y Presupuesto de Egresos		74,000,000.00	pesos	Art. 6 y 19 de la LDF	
c. Devengado	Cuenta Pública / Formato 4 LDF		47,908,898.70	pesos	Art. 6 y 19 de la LDF	
2. Balance Presupuestario de Recursos Disponibles Sostenible (k)						
a. Propuesto	Iniciativa de Ley de Ingresos y Proyecto de Presupuesto de Egresos		74,000,000.00	pesos	Art. 6 y 19 de la LDF	Este ente público recibe recurso estatal a través de transferencias, la mayoría de sus ingresos corresponden al autorizado por el Congreso del Estado en el Decreto de Presupuesto de Egresos. Adicionalmente genera ingresos por derechos, productos y aprovechamientos.
b. Estimada/Aprobado	Ley de Ingresos y Presupuesto de Egresos		74,000,000.00	pesos	Art. 6 y 19 de la LDF	
c. Devengado	Cuenta Pública / Formato 4 LDF		47,908,898.70	pesos	Art. 6 y 19 de la LDF	
3. Financiamiento Neto dentro del Techo de Financiamiento Neto (l)						
a. Propuesto	Iniciativa de Ley de Ingresos		0	pesos	Art. 6, 19 y 46 de la LDF	
b. Estimada	Ley de Ingresos		0	pesos	Art. 6, 19 y 46 de la LDF	
c. Devengado	Cuenta Pública / Formato 4 LDF		0	pesos	Art. 6, 19 y 46 de la LDF	
4. Recursos destinados a la atención de desastres naturales						
a. Asignación al fideicomiso para desastres naturales (m)						
a.1. Aprobado	Reporte Trim. Formato 6 a)		0	pesos	Art. 9 de la LDF	
a.2. Pagado	Cuenta Pública / Formato 6 a)		0	pesos	Art. 9 de la LDF	
b. Aportación promedio realizada por la Entidad Federativa durante los 5 ejercicios previos, para infraestructura dañada por desastres naturales (n)	Autorizaciones de recursos aprobados por el FONDEN		0	pesos	Art. 9 de la LDF	
INDICADORES PRESUPUESTARIOS						
c. Saldo del fideicomiso para desastres naturales (o)						
d. Costo promedio de los últimos 5 ejercicios de la reconstrucción de infraestructura dañada por desastres naturales (p)						
5. Techo para servicios personales (q)						
a. Asignación en el Presupuesto de Egresos	Reporte Trim. Formato 6 d)		57,600,000.00	pesos	Art. 10 y 21 de la LDF	
b. Devengado	Reporte Trim. Formato 6 d)		38,786,574.99	pesos	Art. 13 fracc. V y 21 de la LDF	





TRIBUNAL ESTATAL DE JUSTICIA ADMINISTRATIVA
Guía de Cumplimiento de la Ley de Disciplina Financiera de las Entidades Federativas y Municipios
 Del 01 de Enero al 30 de septiembre de 2022

Indicadores de Observancia (c)	Implementación		Resultado		Fundamento (h)	Comentarios (i)
	SI Mecanismo de Verificación (d)	NO Fecha estimada de cumplimiento (e)	Monto o valor (f)	Unidad (pesos/ porcentaje) (g)		
6 Previsiones de gasto para compromisos de pago derivados de APPs (r)						
a. Asignación en el Presupuesto de Egresos	Presupuesto de Egresos		0	pesos	Art. 11 y 21 de la LDF	
7 Techo de ADEFAS para el ejercicio fiscal (s)						
a. Propuesto	Proyecto de Presupuesto de Egresos		0	pesos	Art. 12 y 20 de la LDF	
b. Aprobado	Reporte Trim. Formato 6 a)		0	pesos	Art. 12 y 20 de la LDF	
c. Devengado	Cuenta Pública / Formato 6 a)		0	pesos	Art. 12 y 20 de la LDF	
B. INDICADORES CUALITATIVOS						
1 Iniciativa de Ley de Ingresos y Proyecto de Presupuesto de Egresos						
a. Objetivos anuales, estrategias y metas para el ejercicio fiscal (t)	Iniciativa de Ley de Ingresos y Proyecto de Presupuesto de Egresos		N/A		Art. 5 y 18 de la LDF	Este ente público recibe recurso estatal a través de transferencias, la mayoría de sus ingresos corresponden al
b. Proyecciones de ejercicios posteriores (u)	Iniciativa de Ley de Ingresos y Proyecto de Presupuesto de Egresos / Formatos 7 a) y b)		N/A		Art. 5 y 18 de la LDF	autorizado por el Congreso del Estado
c. Descripción de riesgos relevantes y propuestas de acción para enfrentarlos (v)	Iniciativa de Ley de Ingresos y Proyecto de Presupuesto de Egresos		N/A		Art. 5 y 18 de la LDF	en el Decreto de Presupuesto de
d. Resultados de ejercicios fiscales anteriores y el ejercicio fiscal en cuestión (w)	Iniciativa de Ley de Ingresos y Proyecto de Presupuesto de Egresos / Formatos 7 c) y d)		N/A		Art. 5 y 18 de la LDF	Egresos. Adicionalmente genera
e. Estudio actuarial de las pensiones de sus trabajadores (x)	Proyecto de Presupuesto de Egresos / Formato 8		N/A		Art. 5 y 18 de la LDF	ingresos por derechos, productos y aprovechamientos.
2 Balance Presupuestario de Recursos Disponibles, en caso de ser negativo						
a. Razones excepcionales que justifican el Balance Presupuestario de Recursos Disponibles negativo (y)	Iniciativa de Ley de Ingresos o Proyecto de Presupuesto de Egresos		N/A		Art. 6 y 19 de la LDF	
b. Fuente de recursos para cubrir el Balance Presupuestario de Recursos Disponibles negativo (z)	Iniciativa de Ley de Ingresos o Proyecto de Presupuesto de Egresos		N/A		Art. 6 y 19 de la LDF	
c. Número de ejercicios fiscales y acciones necesarias para cubrir el Balance Presupuestario de Recursos Disponibles negativo (aa)	Iniciativa de Ley de Ingresos o Proyecto de Presupuesto de Egresos		N/A		Art. 6 y 19 de la LDF	
d. Informes Trimestrales sobre el avance de las acciones para recuperar el Balance Presupuestario de Recursos Disponibles (ab)	Reporte Trim. y Cuenta Pública		N/A		Art. 6 y 19 de la LDF	
3 Servicios Personales						
a. Remuneraciones de los servidores públicos (ac)	Proyecto de Presupuesto		57,600,000.00		Art. 10 y 21 de la LDF	
b. Previsiones salariales y económicas para cubrir incrementos salariales, creación de plazas y otros (ad)	Proyecto de Presupuesto		0		Art. 10 y 21 de la LDF	
INDICADORES DEL EJERCICIO PRESUPUESTARIO						
A. INDICADORES CUANTITATIVOS						

Indicadores de Observancia (c)	Implementación		Resultado		Fundamento (h)	Comentarios (i)
	SI	NO	Monto o valor (f)	Unidad (pesos/ porcentaje) (g)		
	Mecanismo de Verificación (d)	Fecha estimada de cumplimiento (e)				
1 Ingresos Excedentes derivados de Ingresos de Libre Disposición						
a. Monto de Ingresos Excedentes derivados de ILD (ee)	Cuenta Pública / Formato 5		0.00	pesos	Art. 14 y 21 de la LDF	
b. Monto de Ingresos Excedentes derivados de ILD destinados al fin del A.14, fracción I de la LDF (ff)	Cuenta Pública		0	pesos	Art. 14 y 21 de la LDF	
c. Monto de Ingresos Excedentes derivados de ILD destinados al fin del A.14, fracción II, a) de la LDF (gg)	Cuenta Pública		0	pesos	Art. 14 y 21 de la LDF	
d. Monto de Ingresos Excedentes derivados de ILD destinados al fin del A.14, fracción II, b) de la LDF (hh)	Cuenta Pública		0	pesos	Art. 14 y 21 de la LDF	
e. Monto de Ingresos Excedentes derivados de ILD destinados al fin del artículo noveno transitorio de la LDF (ii)			0	pesos	Art. Noveno Transitorio de la LDF	
f. Monto de Ingresos Excedentes derivados de ILD destinados al fin señalado por el artículo 14, párrafo segundo y en el artículo 21 y Noveno Transitorio de la LDF (jj)					Art. 14 y 21 de la LDF	
g. sostenible de acuerdo al Sistema de Alertas hasta por el 5% de los recursos para cubrir el Gasto Corriente (kk)					Art. 14 y 21 de la LDF	
B. INDICADORES CUALITATIVOS						
Análisis Costo-Beneficio para programas o proyectos de inversión mayores a 10 millones de UDIS (ll)	Página de internet de la Secretaría de Finanzas o Tesorería Municipal		N/A		Art. 13 frac. III y 21 de la LDF	
2 Análisis de conveniencia y análisis de transferencia de riesgos de los proyectos APPS (mm)	Página de internet de la Secretaría de Finanzas o Tesorería Municipal		N/A		Art. 13 frac. III y 21 de la LDF	
3 Identificación de población objetivo, destino y temporalidad de subsidios (nn)	Página de internet de la Secretaría de Finanzas o Tesorería Municipal		N/A		Art. 13 frac. VII y 21 de la LDF	
INDICADORES DE DEUDA PÚBLICA						
A. INDICADORES CUANTITATIVOS						
1 Obligaciones a Corto Plazo						
a. Límite de Obligaciones a Corto Plazo (oo)		N.A.	N/A	pesos	Art. 30 frac. I de la LDF	
b. Obligaciones a Corto Plazo (pp)		N.A.	N/A	pesos	Art. 30 frac. I de la LDF	
	Elaboró		Revisó		Autorizó	
	Guadalupe Salvador Pascual Subdirectora de Recursos Financieros		Martha Patricia Miranda García Directora de Administración		Roberto Alejandro Pérez Gutiérrez Magistrado Presidente	



ASLI
15:02